



REPUBLIKA HRVATSKA

MINISTARSTVO UNUTARNJIH POSLOVA

BILTEN
O SIGURNOSTI CESTOVNOG
PROMETA

2008.

ISSN 1331-2863

XXXV GODINA

ZAGREB, 2009.

Nakladnik

Ministarstvo unutarnjih poslova Republike Hrvatske

Tajništvo ministarstva

Odjel za analitiku

Za nakladnika

Goran Volarević

Glavna i odgovorna urednica

Ana Đanić

Pripremila i uredila

Vesna Bečić

Lektorica

Kornelija Baloković Krklec

Naslovna stranica

Ministarstvo unutarnjih poslova RH

Tisak

AKD – Agencija za komercijalnu djelatnost, Savska c. 31

MOLIMO KORISNIKE DA PRI KORIŠTENJU PODATAKA NAVEDU IZVOR

Naklada

600 primjeraka

SADRŽAJ

UVOD	1
1. OPĆI PREGLED SIGURNOSTI CESTOVNOG PROMETA	8
2. RAPROSTRANJENOST PROMETNIH NESREĆA	18
3. VRIJEME DOGAĐANJA PROMETNIH NESREĆA	25
4. PROMETNE NESREĆE PREMA OBILJEŽJIMA	28
4.1. Vrste prometnih nesreća u 2008. godini	28
4.2. Prometne nesreće prema kategorijama i značajkama cesta	30
4.3. Prometne nesreće prema meteorološkim uvjetima i stanju kolnika	34
4.4. Prometne nesreće prema vrsti vozila	38
5. UZROCI PROMETNIH NESREĆA	40
6. NASTRADALI SUDIONICI PROMETNIH NESREĆA	42
6.1. Nastradali sudionici prometnih nesreća prema svojstvu u 2008. godini	42
6.2. Nastradale osobe prema dobi	42
6.3. Nastradali strani državljani	44
6.4. Nastradali sudionici koji nisu koristili sigurnosni pojas i zaštitnu kacigu	45
7. VOZAČI KOJI SU PROUZROČILI PROMETNU NESREĆU	47
8. KAZNENA DJELA U PROMETU	50
9. PREKRŠAJI U PROMETU UTVRĐENI NADZOROM	51

PRILOZI.....1

I. Sigurnost prometa po policijskim postajama u 2008. godini	1
II. Dobna i spolna struktura registriranih vozača motornih vozila	4
na dan 31.12.2008. godine	4
III. Registrirana motorna vozila na dan 31.12.	5
IV. Sigurnost prometa po policijskim upravama (1999.-2008.)	8
V. Sigurnost prometa po mjesecima (1999.-2008.)	11
VI. Sigurnost prometa po danima u tjednu (1999.-2008.)	14
VII. Sigurnost prometa prema satima u danu (1999.-2008.)	16
VIII. Prometne nesreće prema obilježjima (1999.-2008.)	18
IX. Prometne nesreće prema značajkama ceste (1999.-2008.)	22
X. Prometne nesreće prema meteorološkim uvjetima (1999.-2008.)	25
XI. Prometne nesreće prema stanju kolnika od 1999. do 2008. godine	27
XII. Prometne nesreće prema uvjetima vidljivosti (1999.-2008.)	29
XIII. Prometne nesreće prema vrsti vozila (1999.-2008.)	31
XIV. Vrsta vozila sudjelovala u prometnim nesrećama (1999.-2008.)	33
XV. Uzroci prometnih nesreća (1999.-2008.)	35
XVI. Nastradale osobe prema svojstvu (1999.-2008.)	42
XVII. Dobna struktura nastradalih osoba (1999.-2008.)	43
XVIII. Dobna struktura nastradalih pješaka (1999.-2008.)	44
XIX. Dobna struktura nastradalih vozača (1999.-2008.)	45
XX. Dobna struktura nastradalih vozača bicikla	46
XXI. Dobna struktura nastradalih vozača i putnika mopeda	47
XXII. Dobna struktura nastradalih vozača i putnika motocikla	49
XXIII. Dobna struktura nastradalih vozača i putnika osobnih vozila	51
XXIV. Dobna struktura nastradalih vozača i putnika autobusa	53
XXV. Dobna struktura nastradalih vozača i putnika tramvaja	55
XXVI. Dobna struktura nastradalih vozača i putnika teretnih vozila	57
XXVII. Dobna struktura nastradalih vozača i putnika traktora	59
XXVIII. Dobna struktura vozača koji su skrivili prometnu nesreću (1999.-2008.)	61
XXIX. Vozački staž vozača koji su skrivili prometnu nesreću (1999.-2008.)	63
XXX. Vozači koji su skrivili prometnu nesreću prema vrsti vozila (1999.-2008.)	65

PROMETNE NESREĆE KOJE SU SKRIVILI MLADI VOZAČI (18 - 24 GODINE) I
POSLJEDICE TIH NESREĆA.....66

I. Prometne nesreće mladih vozača i posljedice tih nesreća po danima	67
II. Prometne nesreće mladih vozača i posljedice tih nesreća po satima	68
III. Prometne nesreće mladih vozača i posljedice tih nesreća prema obilježjima	70
IV. Uzroci prometnih nesreća mladih vozača i posljedice tih nesreća	72
V. Prometne nesreće koje su skrivili mladi vozači (16 - 24 godine) i posljedice tih nesreća prema vrsti vozila	77
VI. Prometne nesreće mladih vozača pod utjecajem alkohola, droge i bez položenog vozačkog ispita i nastradale osobe u tim nesrećama	79

**Tisuće mrtvih na cestama predstavlja - statistiku,
smrt jednog čovjeka – dramu.**

UVOD

Motorizirani cestovni promet jedno je od bitnih obilježja suvremene civilizacije. Sve dobrobiti ovog fenomena, nažalost, i nadalje plaćamo visokom cijenom nepotrebnog ljudskog stradanja.

Osim individualnih tragedija, i društvo trpi velike gubitke zbog prometnih nesreća. U posljednjih deset godina na hrvatskim se cestama prosječno događala 71 tisuća prometnih nesreća. U 23 posto nesreća stradavale su osobe. Godišnje je u prometu prosječno stradavalo 23 tisuće ljudi. Od tog broja 78 posto prošlo je s lakšim tjelesnim ozljedama. Teške tjelesne ozljede zadobilo je 19 posto osoba, a tri posto osoba godišnje je pogibalo, što je prosječno godišnje 639 osoba. Prema najnižim procjenama stručnjaka za osiguranja i ekonomskih analitičara, Hrvatska danas zbog prometnih nesreća ima izravan gubitak društvenih vrijednosti najmanje u iznosu od dva posto BDP-a, dok su posredni gubici višestruki.

Prema stupnju društvene opasnosti i posljedicama, nesigurnost u prometu gotovo bi se mogla izjednačiti s kriminalitetom. Iako su gubici zbog kriminaliteta brojčano izraženo nešto veći, a zbog namjernog djelovanja potencijalno opasniji, nesigurnost cestovnog prometa to nadmašuje u nenadoknadivim i nepopravljivim gubicima, a to su poginuli i teško ozlijeđeni u prometu. Od ukupnog broja teško ozlijeđenih osoba u prometnim nesrećama oko pet posto njih ostaju trajni stopostotni invalidi, što je godišnje više od dvjesto ljudi. Deset posto njih trpi trajne posljedice, a tragedija je teža jer je u većem broju riječ o osobama mlađe životne dobi.

Da bi se stanje sigurnosti u cestovnom prometu podignulo na višu razinu, društvo bi moralo stalno ulagati znatne napore u poboljšanje prometne infrastrukture, a svi mjerodavni subjekti i sudionici u prometu sustavno razvijati prometnu kulturu.

Od tri bitna čimbenika za sigurnost prometa (sudionici, vozila i ceste), prometna kultura svih sudionika - a posebno vozača - najbrže može smanjiti tragične posljedice. Ona ne traži toliko financijskih sredstava, koliko svježije ideje te stalan i sustavan rad na njihovom promicanju.

Ministarstvo unutarnjih poslova u svojoj nadležnosti skrbi o stanju sigurnosti cestovnog prometa. Da bi taj posao bio što uspješniji, sustavno se prati stanje i promjene sigurnosti u cestovnom prometu. Rezultati tog rada su statističke informacije koje putem ovog Biltena dajemo na uvid stručnoj i najširoj javnosti. Želja nam je da svi društveni subjekti mjerodavni za sigurnost prometa, kao i svi sudionici u prometu, dobiju što detaljniju i potpuniju sliku o stanju sigurnosti cestovnog prometa u Republici Hrvatskoj i svim rizičnim čimbenicima koji ga ugrožavaju.

Da bi se dobio uvid u svu složenost i dugotrajnost problema sigurnosti prometa na cestama, u nastavku prikazujemo osnovne podatke i trendove prometnih nesreća i njihovih posljedica u proteklih pola stoljeća. Iz grafičkog prikaza vidljiv je dramatičan rast tragičnih posljedica prometnih nesreća, ali i vremenski raspon potreban da se zaustave negativni trendovi i preokrenu u suprotni smjer.

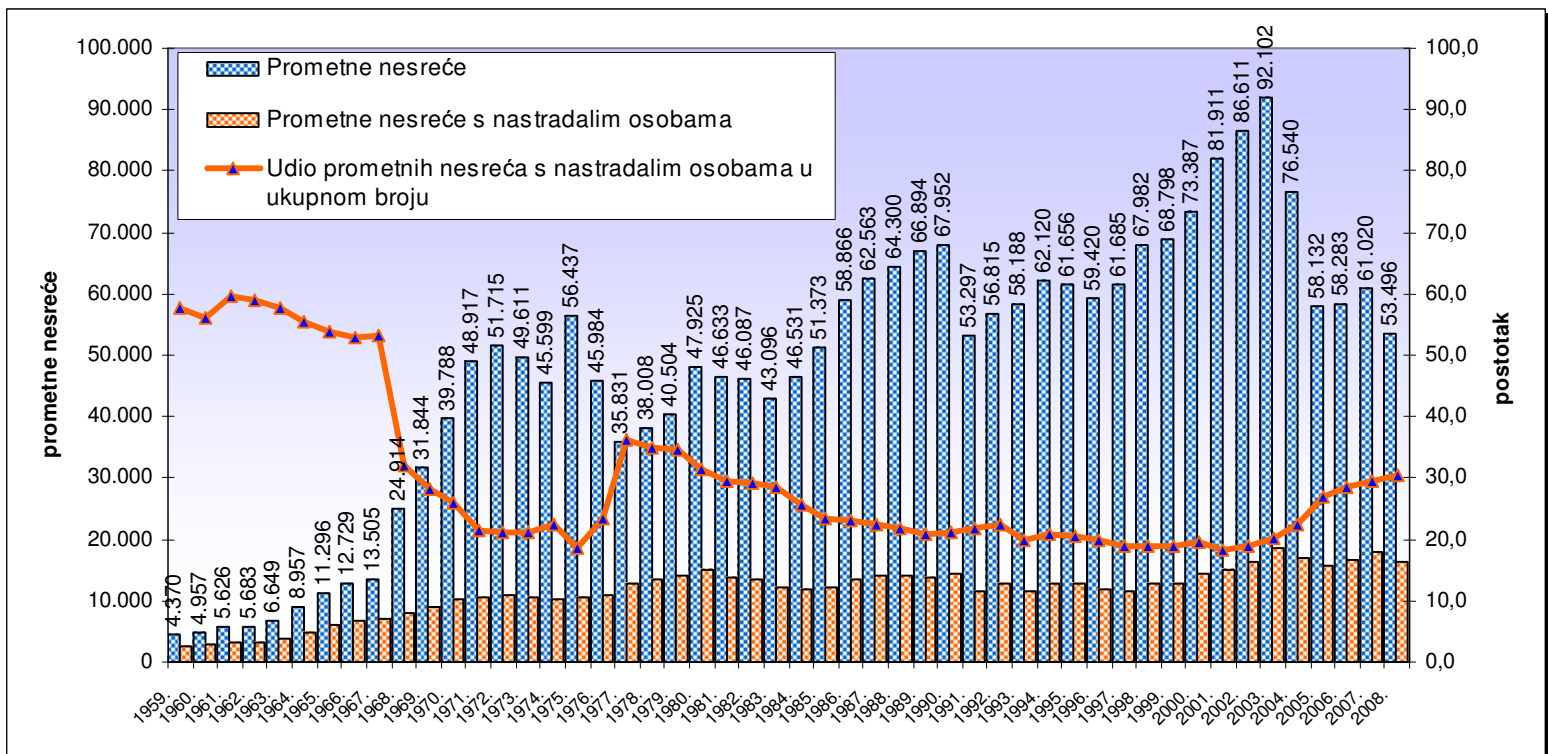
Jedan od bitnih pokazatelja sigurnosti cestovnog prometa je broj poginulih osoba na sto tisuća stanovnika neke zemlje. Iako u njegovoj primjeni ima neujednačenosti zbog različitog određivanja koje se nastradale osobe ubrajaju u poginule u prometu (samo poginuli na mjestu prometne nesreće ili i naknadno preminuli u određenom razdoblju), pokazao se kao pouzdano mjerilo stupnja sigurnosti prometa na cestama. Na grafikonima je uočljiv dramatičan rast broja poginulih na hrvatskim cestama u prvih 20 godina, kad se taj broj povećao za 5,5 puta, dosegnuvši vrhunac 1979. godine s 1605 poginulih. To je bila stopa od 34 poginula na sto tisuća stanovnika. Trebalo je proći 25 godina da bi se taj broj prepolovio pa je 2008. godine u Republici Hrvatskoj zabilježeno 664 poginulih, što je 15,0 poginulih na sto tisuća stanovnika.

Samo u najrazvijenijim europskim zemljama, koje najviše ulažu u sigurnost cestovnog prometa, danas se ta stopa kreće oko šest poginulih. Kad će sigurnost prometa na hrvatskim cestama dosegnuti tu razinu, ovisit će o naporu cjelokupnog društva, ulaganju u povećanje sigurnosti cestovnog prometa te posebno o razvitku prometne kulture svih sudionika u prometu.

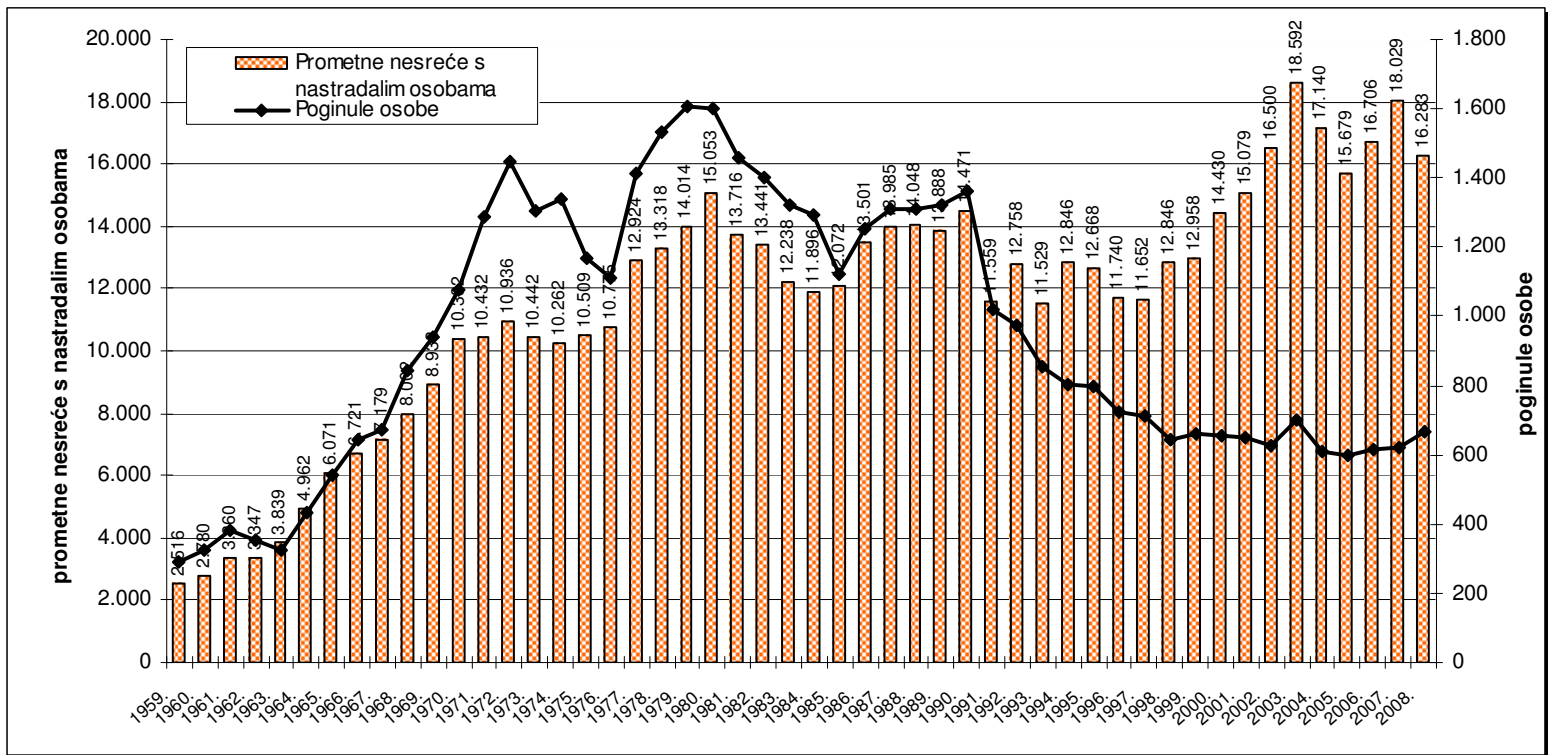
Prometne nesreće i posljedice od 1959. do 2008. godine

Godina	Prometne nesreće	Prometne nesreće s nastradalim osobama	Udio prometnih nesreća s nastradalim osobama u ukupnom broju	Poginule osobe	Ozlijeđene osobe	Udio poginulih osoba u nastradalima
1959.	4.370	2.516	57,6	290	3.229	8,2
1960.	4.957	2.780	56,1	326	3.555	8,4
1961.	5.626	3.360	59,7	382	4.350	8,1
1962.	5.683	3.347	58,9	356	4.229	7,8
1963.	6.649	3.839	57,7	326	5.040	6,1
1964.	8.957	4.962	55,4	433	6.429	6,3
1965.	11.296	6.071	53,7	543	8.141	6,3
1966.	12.729	6.721	52,8	645	9.165	6,6
1967.	13.505	7.179	53,2	674	9.726	6,5
1968.	24.914	8.002	32,1	844	11.204	7,0
1969.	31.844	8.933	28,1	941	12.500	7,0
1970.	39.788	10.382	26,1	1.079	14.748	6,8
1971.	48.917	10.432	21,3	1.289	16.078	7,4
1972.	51.715	10.936	21,1	1.444	15.530	8,5
1973.	49.611	10.442	21,0	1.303	15.002	8,0
1974.	45.599	10.262	22,5	1.336	14.243	8,6
1975.	56.437	10.509	18,6	1.169	15.164	7,2
1976.	45.984	10.775	23,4	1.111	14.946	6,9
1977.	35.831	12.924	36,1	1.412	17.947	7,3
1978.	38.008	13.318	35,0	1.533	18.206	7,8
1979.	40.504	14.014	34,6	1.605	19.304	7,7
1980.	47.925	15.053	31,4	1.603	20.616	7,2
1981.	46.633	13.716	29,4	1.459	18.640	7,3
1982.	46.087	13.441	29,2	1.400	18.609	7,0
1983.	43.096	12.238	28,4	1.322	16.237	7,5
1984.	46.531	11.896	25,6	1.294	16.121	7,4
1985.	51.373	12.072	23,5	1.125	16.327	6,4
1986.	58.866	13.501	22,9	1.256	17.990	6,5
1987.	62.563	13.985	22,4	1.311	18.850	6,5
1988.	64.300	14.048	21,8	1.312	18.955	6,5
1989.	66.894	13.888	20,8	1.321	18.964	6,5
1990.	67.952	14.471	21,3	1.360	19.791	6,4
1991.	53.297	11.559	21,7	1.020	15.845	6,0
1992.	56.815	12.758	22,5	975	17.517	5,3
1993.	58.188	11.529	19,8	855	15.596	5,2
1994.	62.120	12.846	20,7	804	17.679	4,3
1995.	61.656	12.668	20,5	800	17.707	4,3
1996.	59.420	11.740	19,8	721	16.182	4,3
1997.	61.685	11.652	18,9	714	16.234	4,2
1998.	67.982	12.846	18,9	646	18.118	3,4
1999.	68.798	12.958	18,8	662	18.103	3,5
2000.	73.387	14.430	19,7	655	20.501	3,1
2001.	81.911	15.079	18,4	647	22.093	2,8
2002.	86.611	16.500	19,1	627	23.923	2,6
2003.	92.102	18.592	20,2	701	26.153	2,6
2004.	76.540	17.140	22,4	608	24.271	2,4
2005.	58.132	15.679	27,0	597	21.773	2,7
2006.	58.283	16.706	28,7	614	23.136	2,6
2007.	61.020	18.029	29,5	619	25.092	2,4
2008.	53.496	16.283	30,4	664	22.395	2,9
UKUPNO	2.376.587	579.007	24,4	46.733	802.154	5,5

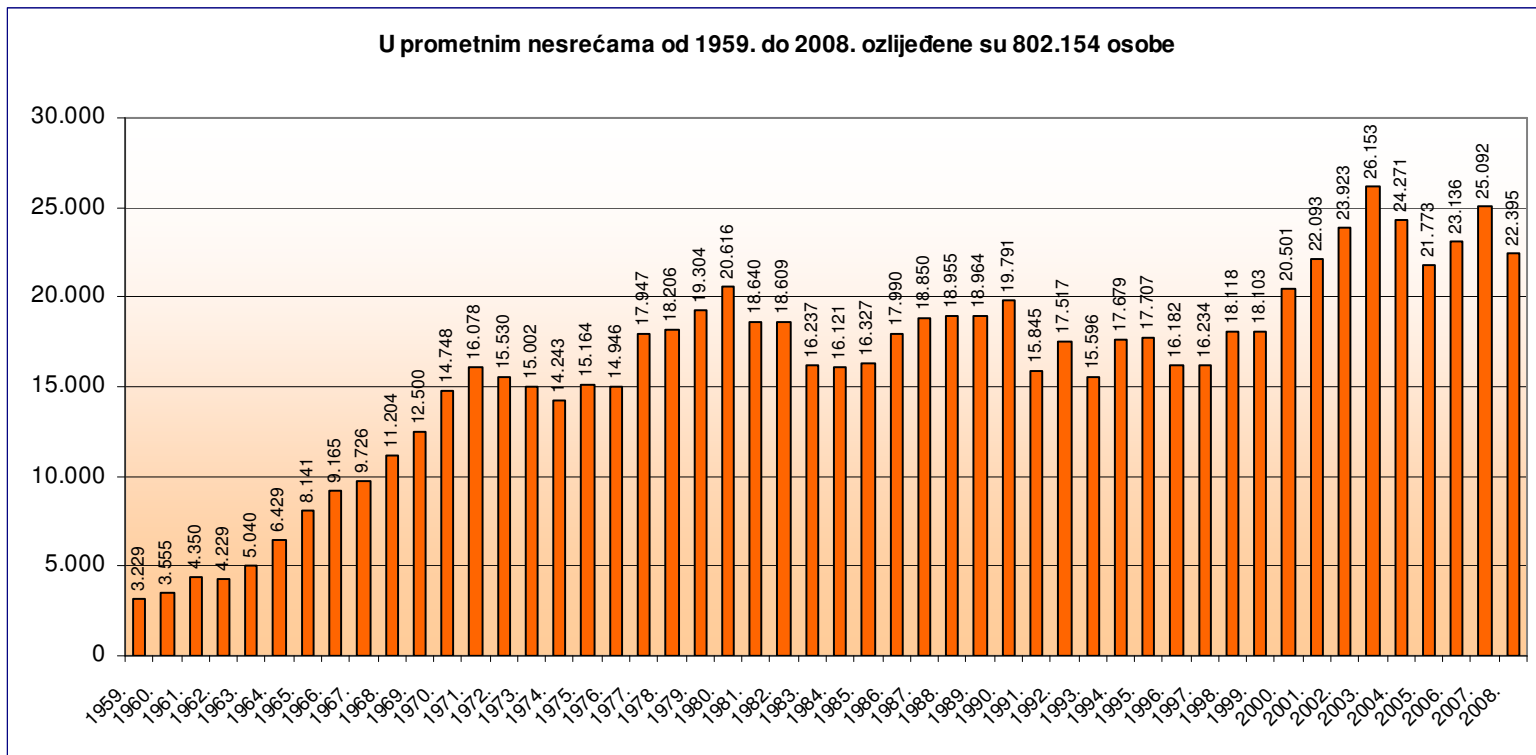
Grafikon 1: Prometne nesreće i nesreće s nastradalima od 1959. do 2008. godine



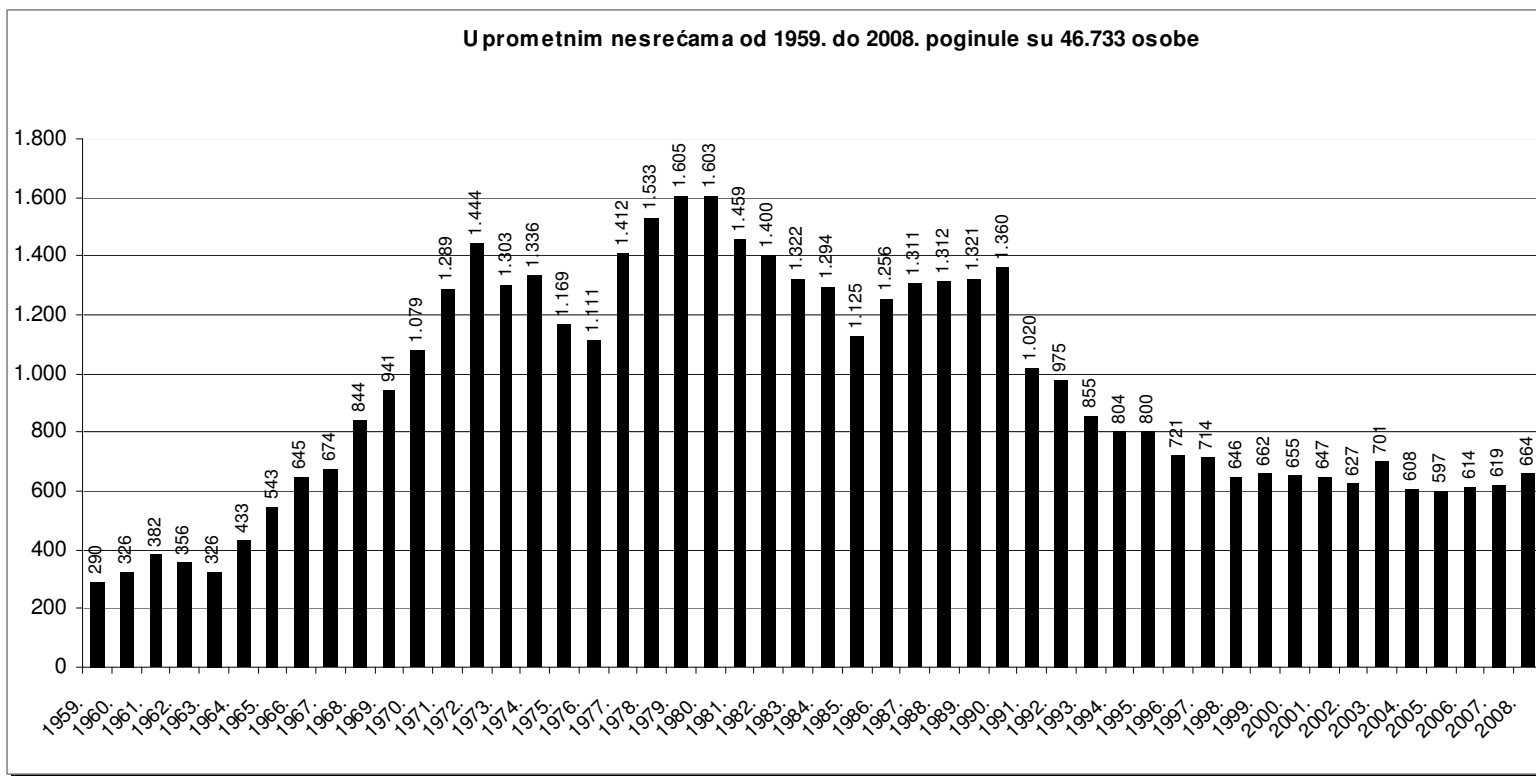
Grafikon 2: Prometne nesreće s nastradalim osobama i poginule osobe od 1959. do 2008. godine



Grafikon 3: Ozlijeđene osobe u prometnim nesrećama od 1959. do 2008. godine



Grafikon 4: Poginule osobe u prometnim nesrećama od 1959. do 2008. godine



1. OPĆI PREGLED SIGURNOSTI CESTOVNOG PROMETA

Od 1999. do 2008. godine na hrvatskim se cestama dogodilo 710 tisuća prometnih nesreća. U tim je nesrećama nastradalo 235 tisuća osoba: poginulo je 6390 osoba, teško je ozlijeđeno 44 tisuće osoba, a 183 tisuće ih je lakše ozlijeđeno.

U proteklom desetljeću broj prometnih nesreća s nastradalim osobama porastao je s 12 958 na 16 283 (25.7 posto), broj poginulih u prometnim nesrećama porastao je s 662 na 664 (0.3 posto), lakše ozlijeđenih osoba s 13 929 na 18 366 (31.9 posto), a samo je broj teško ozlijeđenih osoba smanjen s 4174 na 4029 (3.5 posto).

Uz broj poginulih osoba na sto tisuća stanovnika bitan pokazatelj sigurnosti cestovnog prometa je i broj poginulih osoba na sto tisuća vozila i na sto tisuća vozača. U istom razdoblju porastao je broj registriranih vozača motornih vozila za 425 765 ili 24.3 posto, a broj registriranih motornih vozila za 698 283 ili 52.8 posto. Broj poginulih osoba na sto tisuća vozila smanjio se s 50.0 u 1999. godini na 32.8 u 2008. godini, a broj poginulih osoba na sto tisuća vozača s 37.7 u 1999. godini na 30.5 u 2008. godini. Cestovna mreža kategoriziranih prometnica povećana je za samo 3.7 posto. Ovaj nerazmjer u povećanju vozača, vozila i cestovne mreže nužno je doveo do povećanja gustoće cestovnog prometa, što je rezultiralo povećanjem broja prometnih nesreća.

Unatoč dugoročnog ulaganja u sigurnost prometa broj poginulih u prometnim nesrećama u ovih deset godina znatno je oscilirao. S 662 poginula 1999. godine popeo se do 701 u 2003. godini, da bi nakon toga pao na 597 u 2005. godini. U posljednje tri godine poginule osobe u prometnim nesrećama imaju negativan trend, tako da je 2008. poginulo više osoba nego prije deset godina.

Znatna strukturna promjena zabilježena je kod nastradalih osoba. Udio poginulih u nastradalim osobama smanjio se s 3.5 posto na 2.9 posto, a teško ozlijeđenih s 22.2 posto na 17.5 posto. U 2008. godini strukturu prometnih nesreća činile su 1.1 posto nesreće s poginulima, 29.3 posto nesreće s ozlijeđenima i 69.6 posto nesreće samo s materijalnom štetom. Strukturu nastradalih osoba činilo je 2.9 posto poginulih, 17.5 posto teže ozlijeđenih i 79.6 posto lakše ozlijeđenih.

Iako su u relativnim brojevima prometne nesreće i posljedice u Republici Hrvatskoj nešto veće nego u najrazvijenijim zemljama Europske unije, njihove su strukture gotovo identične. To ukazuje na ujednačenost mjera pasivne sigurnosti, a povećani opseg prometnih nesreća rezultat je razlika u cestovnoj infrastrukturi i prometnoj kulturi. Iako u posljednjih deset godina poginuli i teško ozlijeđeni u prometnim nesrećama imaju trend smanjenja, stanje u 2003. godini (11.8 posto poginulih i 8.9 posto teško ozlijeđenih više) pridonijelo je uvjerenju kako je stanje sigurnosti prometa u Republici Hrvatskoj nezadovoljavajuće. Zbog toga je Hrvatski sabor 15. srpnja 2004. godine donio novi Zakon o sigurnosti prometa na cestama koji se počeo primjenjivati 20. kolovoza iste godine.

Sva nova rješenja ugrađena u Zakon kod sudionika u prometu izazvala su znatne pozitivne promjene u ponašanju, ali samo u prvih godinu dana. U 2005. godini bilo je najmanje poginulih (597) u posljednjih deset godina. Za razliku od toga Zakona, Zakon o sigurnosti prometa na cestama koji je stupio na snagu u lipnju 2008. godine nije ostavio traga u statistici prometnih nesreća. U 2008. godini u odnosu na 2007. godinu poginulih je više za 7.3 posto, a u odnosu na 2005. godinu za 11.2 posto.

Ovo pogoršanje trenda znak je da ponovo slabi disciplina sudionika u prometu te da se utjecaj novih zakonskih rješenja za sigurnost smanjuje, a sudionici u prometu vraćaju svojim „starim navikama“.

Ako se znatnije želi povećati sigurnost prometa, svi mjerodavni čimbenici morat će uložiti još napora da se to i ostvari.

Osim Zakona o sigurnosti prometa na cestama kao temeljnog normativnog instrumenta, vlade RH od 1994. godine, periodično (1994., 1996., 2001., 2006.) donose Nacionalni program sigurnosti prometa na cestama. Glavni cilj tog Nacionalnog programa je smanjenje stradavanja na cestama u uvjetima povećanja i ubrzanja cestovnog prometa.

Najrazvijenije države Europske unije u 2006. godini su, u prosjeku, imale 10 poginulih osoba na 100 tisuća stanovnika, a do 2010. godine za cilj su postavile taj broj smanjiti na 7 poginulih osoba.

Republika Hrvatska je u 2008. godini imala 15.0 poginulih osoba na 100 tisuća stanovnika, a prema "Nacionalnom programu sigurnosti prometa na cestama 2006. – 2010." taj bi broj u 2010. godini trebao biti 10 poginulih.

Nacionalnim programom o sigurnosti prometa na cestama od 2006.- 2010. godine predvođene su slijedeće aktivnosti:

- smanjenje brzina vozila i poštivanje najviših dopuštenih brzina;
- zaštita djece, mladih i najranjivijih sudionika u prometu;
- suzbijanje vožnje pod utjecajem alkohola i opojnih droga u prometu;
- saniranje opasnih mjesta.

Dopunske djelatnosti su:

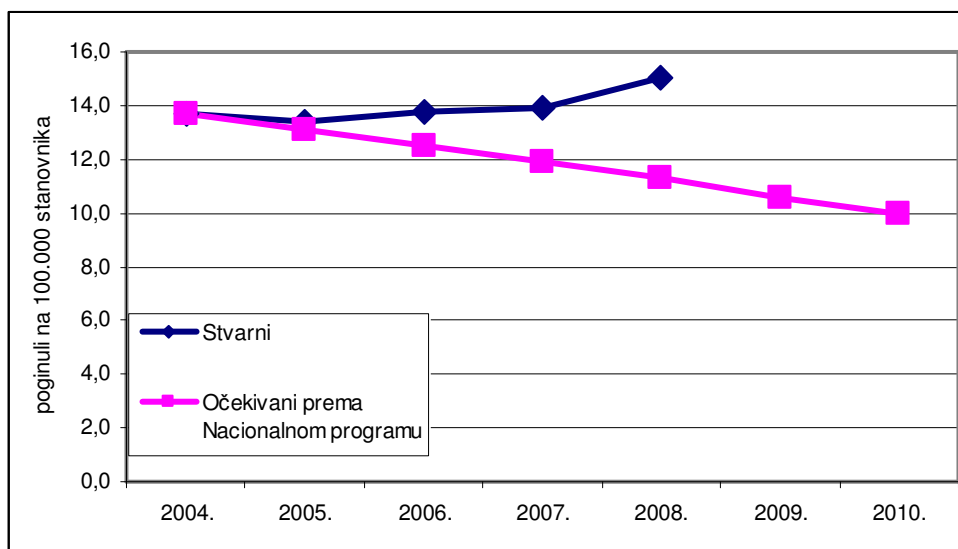
- povećanje razine tehničke ispravnosti vozila;
- unaprjeđenje prometne statistike i analize;
- uporaba sigurnosnog pojasa i dnevnih svjetala na vozilima;
- poštivanje semaforškog svjetla.

Referentni koeficijent je 13.7 iz 2004. godine. Ravnomjernim smanjenjem koeficijenta smrtnosti od 0.6 godišnje, on bi u 2010. godini trebao iznositi 10 poginulih na 100 tisuća stanovnika.

Kretanje stvarnog i očekivanog koeficijenta smrtnosti u prometu 2004. – 2010.

Godina	Broj poginulih na 100.000 stanovnika		Razlika očekivanog i stvarnog koeficijenta
	Stvarni	Očekivani prema Nacionalnom programu	
2004.	13,7	13,7	0,0
2005.	13,4	13,1	-0,3
2006.	13,8	12,5	-1,3
2007.	13,9	11,9	-2,0
2008.	15,0	11,3	-3,7
2009.		10,6	
2010.		10,0	

Grafički prikaz kretanja stvarnog i očekivanog koeficijenta smrtnosti u prometu 2004. – 2010.



Nažalost, provedba i ovog trećeg po redu Nacionalnog programa sigurnosti cestovnog prometa zasad ne daje očekivane rezultate. Što je tomu uzrok, trebat će utvrditi analizom i izvršiti korekcije u aktualnom programu.

Pregled osnovnih pokazatelja sigurnosti cestovnog prometa od 1999. do 2008. godine

Osnovni pokazatelji	Godina										Prosjek
	1999.	2000.	2001.	2002.	2003.	2004.	2005.	2006.	2007.	2008.	
Prometne nesreće	68.798	73.387	81.911	86.611	92.102	76.540	58.132	58.283	61.020	53.496	71.028
<i>Verižni indeks</i>	<i>101,2</i>	<i>106,7</i>	<i>111,6</i>	<i>105,7</i>	<i>106,3</i>	<i>83,1</i>	<i>75,9</i>	<i>100,3</i>	<i>104,7</i>	<i>87,7</i>	
s nastradalim osobama:	12.958	14.430	15.656	17.071	18.592	17.140	15.679	16.706	18.029	16.283	16.254
s poginulim osobama	589	578	577	571	633	540	530	551	548	585	570
s ozlijeđenim osobama	12.369	13.852	15.079	16.500	17.959	16.600	15.149	16.155	17.481	15.698	15.684
s materijalnom štetom	55.840	58.957	66.255	69.540	73.510	59.400	42.453	41.577	42.991	37.213	54.774
Nastradale osobe	18.765	21.156	22.740	24.550	26.854	24.879	22.370	23.750	25.711	23.059	23.383
<i>Verižni indeks</i>	<i>100,0</i>	<i>112,7</i>	<i>107,5</i>	<i>108,0</i>	<i>109,4</i>	<i>92,6</i>	<i>89,9</i>	<i>106,2</i>	<i>108,3</i>	<i>89,7</i>	
poginule	662	655	647	627	701	608	597	614	619	664	639
teško ozlijeđene	4.174	4.498	4.607	4.481	4.878	4.395	4.178	4.308	4.544	4.029	4.409
lakše ozlijeđene	13.929	16.003	17.486	19.442	21.275	19.876	17.595	18.828	20.548	18.366	18.335
Prekr.utvr.nadzor.prom.za koje je:	1.200.520	931.262	816.480	895.719	977.036	1.037.581	926.491	878.170	932.853	860.663	945.678
<i>Verižni indeks</i>	<i>99,7</i>	<i>77,6</i>	<i>87,7</i>	<i>109,7</i>	<i>109,1</i>	<i>106,2</i>	<i>89,3</i>	<i>94,8</i>	<i>106,2</i>	<i>92,3</i>	
izrečeno upozorenje	-	-	-	-	-	2.333	48.878	53.403	55.967	62.016	44.519
novčana kazna na mjestu prekršaja	892.930	744.296	623.299	311.695	388.987	342.718	165.668	141.822	169.764	180.513	396.169
izdan prekršajni nalog	307.590	186.966	193.181	584.024	29.445	241.480	285.494	260.878	263.695	249.792	527.249
sastavljeno izvješće o prekršaju					558.604	451.050	426.451	422.067	443.427	368.342	
Vozači s negativ.bod.dana 31.12.	270.499	261.692	250.756	242.251	127.457	185.434	184.082	191.901	159.153	142.797	201.602

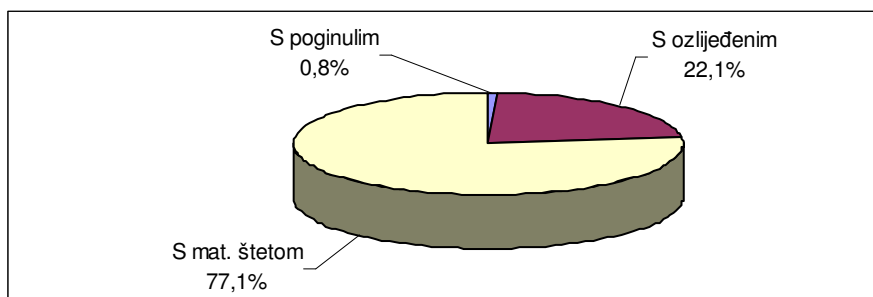
Pregled osnovnih pokazatelja sigurnosti cestovnog prometa na 100 000 stanovnika od 1999. do 2008. godine

Osnovni pokazatelji	Godina										Prosjek
	1999.	2000.	2001.	2002.	2003.	2004.	2005.	2006.	2007.	2008.	
Prometne nesreće	1.510,7	1.675,1	1.846,1	1.949,4	2.073,4	1.724,3	1.308,7	1.312,1	1.373,9	1.205,8	1.598,0
s nastradalim osobama:	284,5	329,4	352,9	384,2	418,6	386,1	353,0	376,1	405,9	367,0	365,8
s poginulim osobama	12,9	13,2	13,0	12,9	14,3	12,2	11,9	12,4	12,3	13,2	12,8
s ozlijeđenim osobama	271,6	316,2	339,8	371,4	404,3	374,0	341,0	363,7	393,6	353,8	352,9
s materijalnom štetom	1.226,2	1.345,7	1.493,2	1.565,2	1.654,9	1.338,1	955,7	936,0	968,0	838,8	1.232,2
Nastradale osobe	412,1	482,9	512,5	552,6	604,5	560,5	503,6	534,7	578,9	519,8	526,2
poginule	14,5	15,0	14,6	14,1	15,8	13,7	13,4	13,8	13,9	15,0	14,4
teško ozlijeđene	91,7	102,7	103,8	100,9	109,8	99,0	94,1	97,0	102,3	90,8	99,2
lakše ozlijeđene	305,9	365,3	394,1	437,6	479,0	447,8	396,1	423,9	462,7	414,0	412,6
Prekršaji utvrđeni nadzorom	26.361,9	21.256,8	18.401,6	20.160,2	21.995,4	23.374,2	20.857,5	19.769,7	21.004,3	19.400,0	21.258,2
Vozači s negativ.bod.dana 31.12.	5.939,8	5.973,3	5.651,5	5.452,4	2.869,4	4.177,4	4.144,1	4.320,1	3.583,5	3.218,8	4.533,0

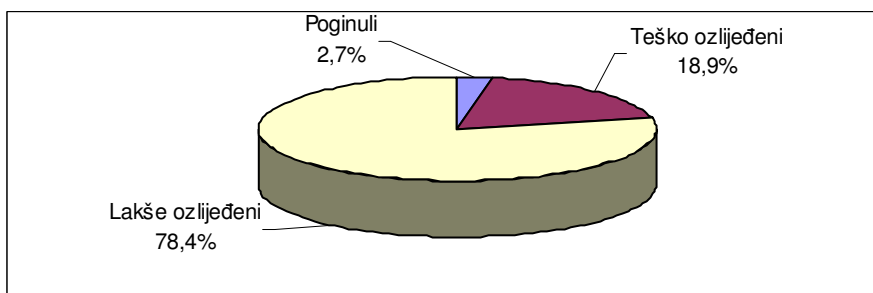
Struktura prometnih nesreća i posljedica od 1999. do 2008. godine

Godina	Udjel u ukupnom broju prometnih nesreća %			Udjel u ukupnom broju nastradalih osoba %		
	s poginulim	s ozlijeđenim	s mat. štetom	poginule	teško ozlijeđene	lakše ozlijeđene
1999.	0,9	18,0	81,2	3,5	22,2	74,2
2000.	0,8	18,9	80,3	3,1	21,3	75,6
2001.	0,7	18,4	80,9	2,8	20,3	76,9
2002.	0,7	19,1	80,3	2,6	18,3	79,2
2003.	0,7	19,5	79,8	2,6	18,2	79,2
2004.	0,7	21,7	77,6	2,4	17,7	79,9
2005.	0,9	26,1	73,0	2,7	18,7	78,7
2006.	0,9	27,7	71,3	2,6	18,1	79,3
2007.	0,9	28,6	70,5	2,4	17,7	79,9
2008.	1,1	29,3	69,6	2,9	17,5	79,6
Prosjek	0,8	22,1	77,1	2,7	18,9	78,4

Grafikon 5: Struktura prometnih nesreća (prosjek od 1999. do 2008. godine)



Grafikon 6: Struktura nastradalih osoba (prosjek od 1999. do 2008. godine)



Stanovništvo, vozači, vozila i ceste od 1999. do 2008. godine

Osnovni pokazatelji	Godina										Prosjeak
	1999.	2000.	2001.	2002.	2003.	2004.	2005.	2006.	2007.	2008.	
Stanovništvo RH ¹⁾	4.554.000	4.381.000	4.437.000	4.443.000	4.442.000	4.439.000	4.442.000	4.442.000	4.441.238	4.436.401	4.445.764
Vozači motornih vozila	1.753.749	1.801.817	1.857.292	1.920.321	1.964.406	2.011.950	2.052.056	2.085.336	2.131.678	2.179.514	1.975.812
<i>Verižni indeks</i>	<i>103,1</i>	<i>102,7</i>	<i>103,1</i>	<i>103,4</i>	<i>102,3</i>	<i>102,4</i>	<i>102,0</i>	<i>101,6</i>	<i>102,2</i>	<i>102,2</i>	
<i>Vozači mot. voz. na 100.000 stanov.</i>	<i>38.510</i>	<i>41.128</i>	<i>41.859</i>	<i>43.221</i>	<i>44.223</i>	<i>45.324</i>	<i>46.197</i>	<i>46.946</i>	<i>47.997</i>	<i>49.128</i>	<i>44.443</i>
muškarci	1.160.628	1.182.657	1.206.866	1.233.571	1.251.234	1.270.883	1.286.472	1.299.711	1.319.397	1.340.312	1.255.173
žene	593.121	619.160	650.426	686.750	713.172	741.067	765.584	785.625	812.281	839.202	720.639
Registrirana mot. voz. 31. prosinca	1.323.653	1.401.010	1.494.745	1.571.775	1.649.851	1.720.099	1.790.971	1.866.741	1.949.936	2.021.936	1.679.072
<i>Verižni indeks</i>	<i>106,6</i>	<i>105,8</i>	<i>106,7</i>	<i>105,2</i>	<i>105,0</i>	<i>104,3</i>	<i>104,1</i>	<i>104,2</i>	<i>104,5</i>	<i>103,7</i>	
<i>Motorna vozila na 100.000 stanov.</i>	<i>29.066</i>	<i>31.979</i>	<i>33.688</i>	<i>35.376</i>	<i>37.142</i>	<i>38.750</i>	<i>40.319</i>	<i>42.025</i>	<i>43.905</i>	<i>45.576</i>	<i>37.768</i>
Novoregistrirana motorna vozila	111.023	113.687	135.914	128.793	143.726	139.585	143.636	157.767	153.548	146.757	137.444
<i>Verižni indeks</i>	<i>96,7192</i>	<i>102,4</i>	<i>119,6</i>	<i>94,8</i>	<i>111,6</i>	<i>97,1</i>	<i>102,9</i>	<i>109,8</i>	<i>97,3</i>	<i>95,6</i>	
Duž. kategoriziranih cesta u km ²⁾	28.009	28.123	28.274	28.343	28.400	28.564	28.564	28.788	28.788	29.038	28.489
<i>Verižni indeks</i>	<i>100,3</i>	<i>100,4</i>	<i>100,5</i>	<i>100,2</i>	<i>100,2</i>	<i>100,6</i>	<i>100,0</i>	<i>100,8</i>	<i>100,0</i>	<i>100,9</i>	
autoceste ³⁾	371	402	419	446	578	742	792	877	862	1050	654
brze ceste ³⁾	161	155	256	264	371	380	330	330	330	172	275

1) Izvor: Statistički ljetopis Republike Hrvatske 2007.; DZS

2) Izvor: Statistički ljetopis Republike Hrvatske 2007.; DZS

3) Izvor: Državni zavod za statistiku

**Broj prometnih nesreća i posljedica na 100 000 stanovnika
od 1999. do 2008. godine**

Godina	Prometne nesreće			Nastradale osobe		
	s poginulim	s ozlijeđenim	s mat. štetom	poginule	teško ozlijeđene	lakše ozlijeđene
1999.	12,9	271,6	1226,2	14,5	91,7	305,9
2000.	13,2	316,2	1345,7	15,0	102,7	365,3
2001.	13,0	339,8	1493,2	14,6	103,8	394,1
2002.	12,9	371,4	1565,2	14,1	100,9	437,6
2003.	14,3	404,3	1654,9	15,8	109,8	479,0
2004.	12,2	374,0	1338,1	13,7	99,0	447,8
2005.	11,9	341,0	955,7	13,4	94,1	396,1
2006.	12,4	363,7	936,0	13,8	97,0	423,9
2007.	12,3	393,6	968,0	13,9	102,3	462,7
2008.	13,2	353,8	838,8	15,0	90,8	414,0
Prosjek	12,8	352,8	1232,0	14,4	99,2	412,4

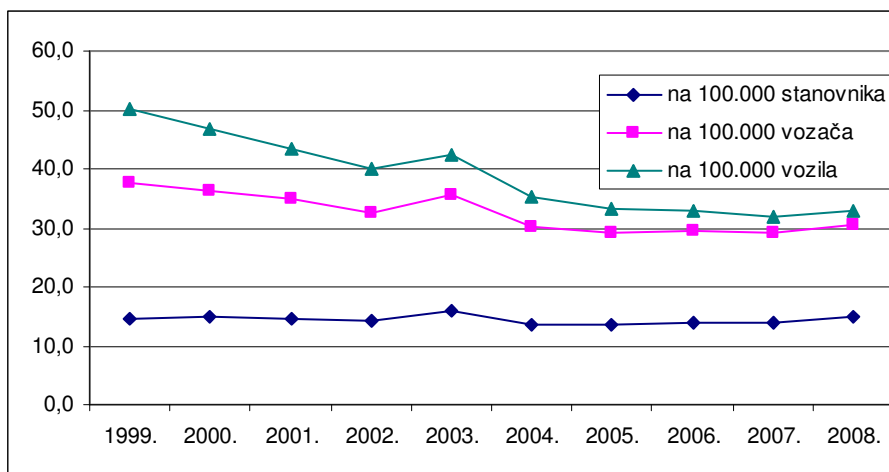
**Broj prometnih nesreća i posljedica na 100 000 vozača
od 1999. do 2008. godine**

Godina	Prometne nesreće			Nastradale osobe		
	s poginulim	s ozlijeđenim	s mat. štetom	poginule	teško ozlijeđene	lakše ozlijeđene
1999.	33,6	705,3	3184,0	37,7	238,0	794,2
2000.	32,1	768,8	3272,1	36,4	249,6	888,2
2001.	31,1	811,9	3567,3	34,8	248,0	941,5
2002.	29,7	859,2	3621,3	32,7	233,3	1012,4
2003.	32,2	914,2	3742,1	35,7	248,3	1083,0
2004.	26,8	825,1	2952,4	30,2	218,4	987,9
2005.	25,8	738,2	2068,8	29,1	203,6	857,4
2006.	26,4	774,7	1993,8	29,4	206,6	902,9
2007.	25,7	820,1	2016,8	29,0	213,2	963,9
2008.	26,8	720,3	1707,4	30,5	184,9	842,7
Prosjek	28,9	793,8	2772,2	32,4	223,2	928,0

Broj prometnih nesreća i posljedica na 100 000 vozila od 1999. do 2008. godine

Godina	Prometne nesreće			Nastradale osobe		
	s poginulim	s ozlijeđenim	s mat. štetom	poginule	teško ozlijeđene	lakše ozlijeđene
1999.	44,5	934,5	4218,6	50,0	315,3	1052,3
2000.	41,3	988,7	4208,2	46,8	321,1	1142,2
2001.	38,6	1008,8	4432,5	43,3	308,2	1169,8
2002.	36,3	1049,8	4424,3	39,9	285,1	1236,9
2003.	38,4	1088,5	4455,6	42,5	295,7	1289,5
2004.	31,4	965,1	3453,3	35,3	255,5	1155,5
2005.	29,6	845,9	2370,4	33,3	233,3	982,4
2006.	29,5	865,4	2227,3	32,9	230,8	1008,6
2007.	28,1	896,5	2204,7	31,7	233,0	1053,8
2008.	28,9	776,4	1840,5	32,8	199,3	908,3
Prosjek	34,0	934,1	3262,1	38,1	262,6	1092,0

Grafikon 7: Broj poginulih osoba na 100 000 stanovnika, vozača i vozila od 1999. do 2008. godine



2. RAPROSTRANJENOST PROMETNIH NESREĆA

Nadzor i upravljanje cestovnim prometom Ministarstvo unutarnjih poslova obavlja na cjelokupnom teritoriju Republike Hrvatske prema svom teritorijalnom ustroju. Prema Zakonu o policiji teritorij države podijeljen je na policijske uprave, a područje policijskih uprava na policijske postaje. Uredbom Vlade Republike Hrvatske policijske uprave ustrojene su prema područjima županija, osim Policijske uprave zagrebačke koja djeluje na području Županije zagrebačke i Grada Zagreba. Policijske uprave razvrstane su u četiri kategorije prema broju stanovnika, veličini područja i složenosti sigurnosnog stanja.

Stanje sigurnosti cestovnog prometa na područjima policijskih uprava ovisi o gustoći prometa i značajkama prometnih smjerova. Temeljem sustavnog praćenja stanja sigurnosti i prikupljenih podataka uočava se pravilnost da na područjima policijskih uprava s gustoćom prometa raste i broj prometnih nesreća, ali su najteže posljedice (poginuli i teško ozlijeđeni) razmjerno blaže nego na područjima rjeđe nastanjenosti i slabije gustoće prometa. Ta je pravilnost povezana s činjenicom da se prometne nesreće s poginulima i teško stradalima u više od pedeset posto slučajeva događaju zbog nepropisne ili neprimjerene brzine, a to se iznadprosječno, u odnosu na gustoću prometa, događa na prometnicama izvan naselja.

Iz podataka je vidljivo kako se na područjima Policijskih uprava zagrebačke, splitsko-dalmatinske, primorsko-goranske, osječko-baranjske i istarske događa oko 60 posto prometnih nesreća u državi, i na tim područjima pogiba oko 50 posto svih poginulih na hrvatskim cestama. Ove policijske uprave u 2008. godini bilježe manje prometnih nesreća kao i poginulih osoba u tim nesrećama u odnosu na 2007. godinu. Dok je na području policijskih uprava s prosječno manjim brojem prometnih nesreća zabilježen uglavnom porast, negdje čak više od 100 posto.

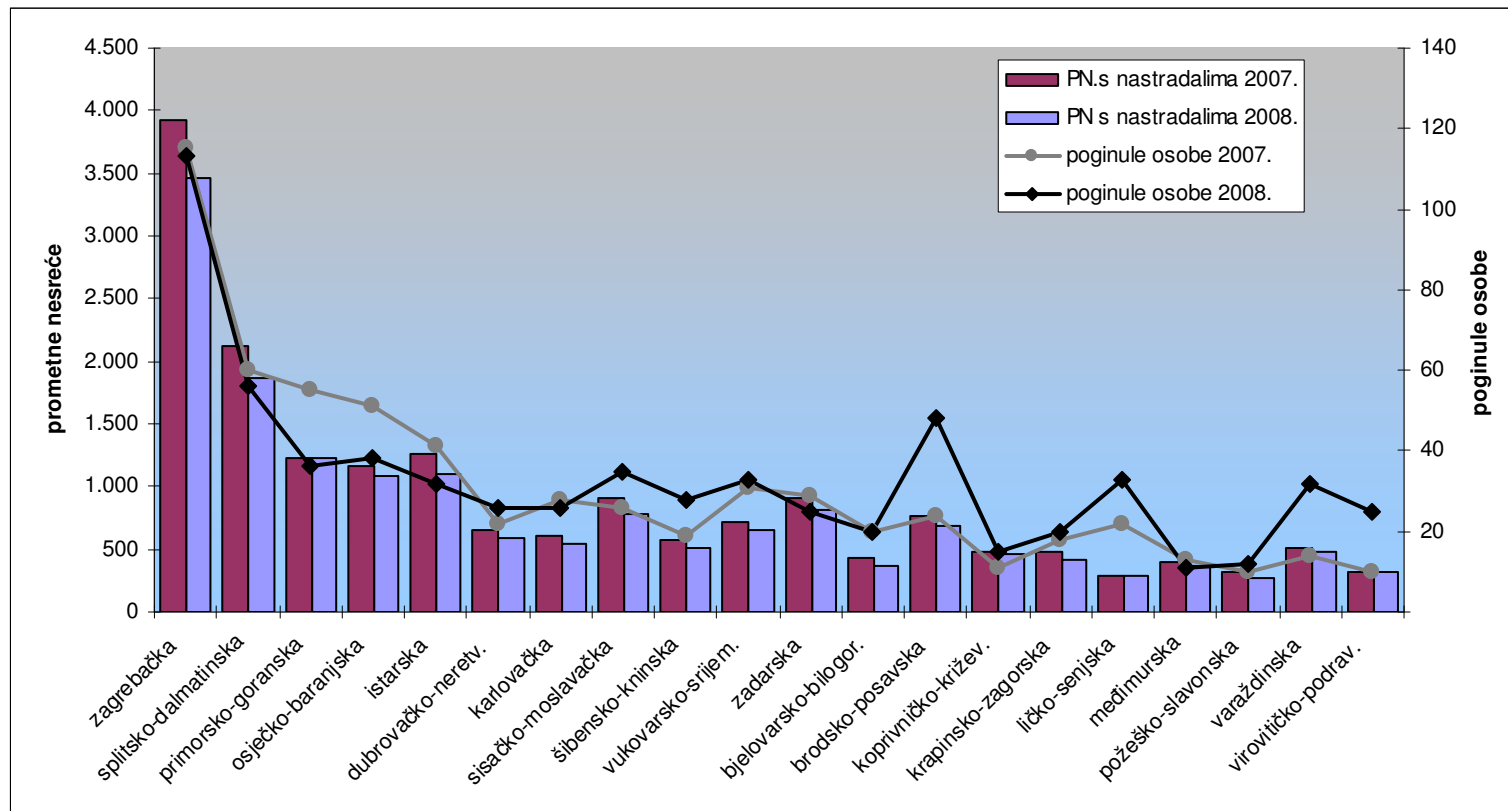
Prometne nesreće prema policijskim upravama

Policijska uprava	Prometne nesreće								
	Ukupno			S poginulim osobama			S ozlijeđenim osobama		
	2007.	2008.	+ - %	2007.	2008.	+ - %	2007.	2008.	+ - %
zagrebačka	18.497	16.319	-11,8	99	99	0,0	3.821	3.359	-12,1
splitsko-dalmatinska	6.098	5.067	-16,9	55	55	0,0	2.064	1.819	-11,9
primorsko-goranska	4.921	4.478	-9,0	48	35	-27,1	1.181	1.186	+0,4
osječko-baranjska	3.013	2.686	-10,9	44	36	-18,2	1.120	1.045	-6,7
istarska	4.287	3.530	-17,7	36	31	-13,9	1.221	1.070	-12,4
dubrovačko-neretv.	1.752	1.251	-28,6	17	23	+35,3	630	561	-11,0
karlovačka	2.252	2.372	+5,3	25	23	-8,0	581	517	-11,0
sisačko-moslavačka	2.309	1.940	-16,0	24	30	+25,0	884	756	-14,5
šibensko-kninska	1.522	1.273	-16,4	18	20	+11,1	558	497	-10,9
vukovarsko-srijem.	1.683	1.596	-5,2	24	30	+25,0	696	631	-9,3
zadarska	3.025	2.771	-8,4	26	24	-7,7	877	788	-10,1
bjelovarsko-bilogor.	1.408	1.153	-18,1	19	18	-5,3	419	346	-17,4
brodsko-posavska	1.935	1.650	-14,7	23	41	+78,3	738	648	-12,2
koprivničko-križev.	1.264	1.108	-12,3	10	13	+30,0	462	442	-4,3
krapinsko-zagorska	1.160	1.008	-13,1	16	19	+18,8	459	397	-13,5
ličko-senjska	1.180	1.140	-3,4	18	16	-11,1	272	267	-1,8
međimurska	1.237	1.065	-13,9	13	11	-15,4	380	355	-6,6
požeško-slavonska	855	746	-12,7	10	12	+20,0	304	265	-12,8
varaždinska	1.752	1.586	-9,5	14	26	+85,7	499	458	-8,2
virovitičko-podrav.	870	757	-13,0	9	23	+155,6	315	291	-7,6
UKUPNO	61.020	53.496	-12,3	548	585	+6,8	17.481	15.698	-10,2

Nastradale osobe prema policijskim upravama

Policijska uprava	Nastradale osobe								
	Poginule			Teško ozlijeđene			Lakše ozlijeđene		
	2007.	2008.	+ - %	2007.	2008.	+ - %	2007.	2008.	+ - %
zagrebačka	115	113	-1,7	769	657	-14,6	4.617	3.998	-13,4
splitsko-dalmatinska	60	56	-6,7	590	589	-0,2	2.229	2.021	-9,3
primorsko-goranska	55	36	-34,5	283	273	-3,5	1.278	1.228	-3,9
osječko-baranjska	51	38	-25,5	334	268	-19,8	1.466	1.321	-9,9
istarska	41	32	-22,0	229	181	-21,0	1.467	1.283	-12,5
dubrovačko-neret.	22	26	+18,2	183	204	+11,5	672	586	-12,8
karlovačka	28	26	-7,1	220	161	-26,8	746	578	-22,5
sisačko-moslavačka	26	35	+34,6	225	184	-18,2	1056	924	-12,5
šibensko-kninska	19	28	+47,4	213	182	-14,6	551	517	-6,2
vukovarsko-srijem.	31	33	+6,5	176	149	-15,3	900	848	-5,8
zadarska	29	25	-13,8	225	223	-0,9	1030	892	-13,4
bjelovarsko-bilogor.	20	20	0,0	117	89	-23,9	490	405	-17,3
brodsko-posavska	24	48	+100,0	205	166	-19,0	938	869	-7,4
koprivničko-križev.	11	15	+36,4	111	92	-17,1	568	544	-4,2
krapinsko-zagorska	18	20	+11,1	148	113	-23,6	541	492	-9,1
ličko-senjska	22	33	+50,0	89	102	+14,6	345	319	-7,5
međimurska	13	11	-15,4	131	132	+0,8	379	346	-8,7
požeško-slavonska	10	12	+20,0	75	54	-28,0	356	318	-10,7
varaždinska	14	32	+128,6	121	111	-8,3	538	547	+1,7
virovitičko-podrav.	10	25	+150,0	100	99	-1,0	381	330	-13,4
UKUPNO	619	664	+7,3	4.544	4.029	-11,3	20.548	18.366	-10,6

Grafikon 8: Prometne nesreće s nastradalim osobama i poginule osobe po policijskim upravama 2007./2008.



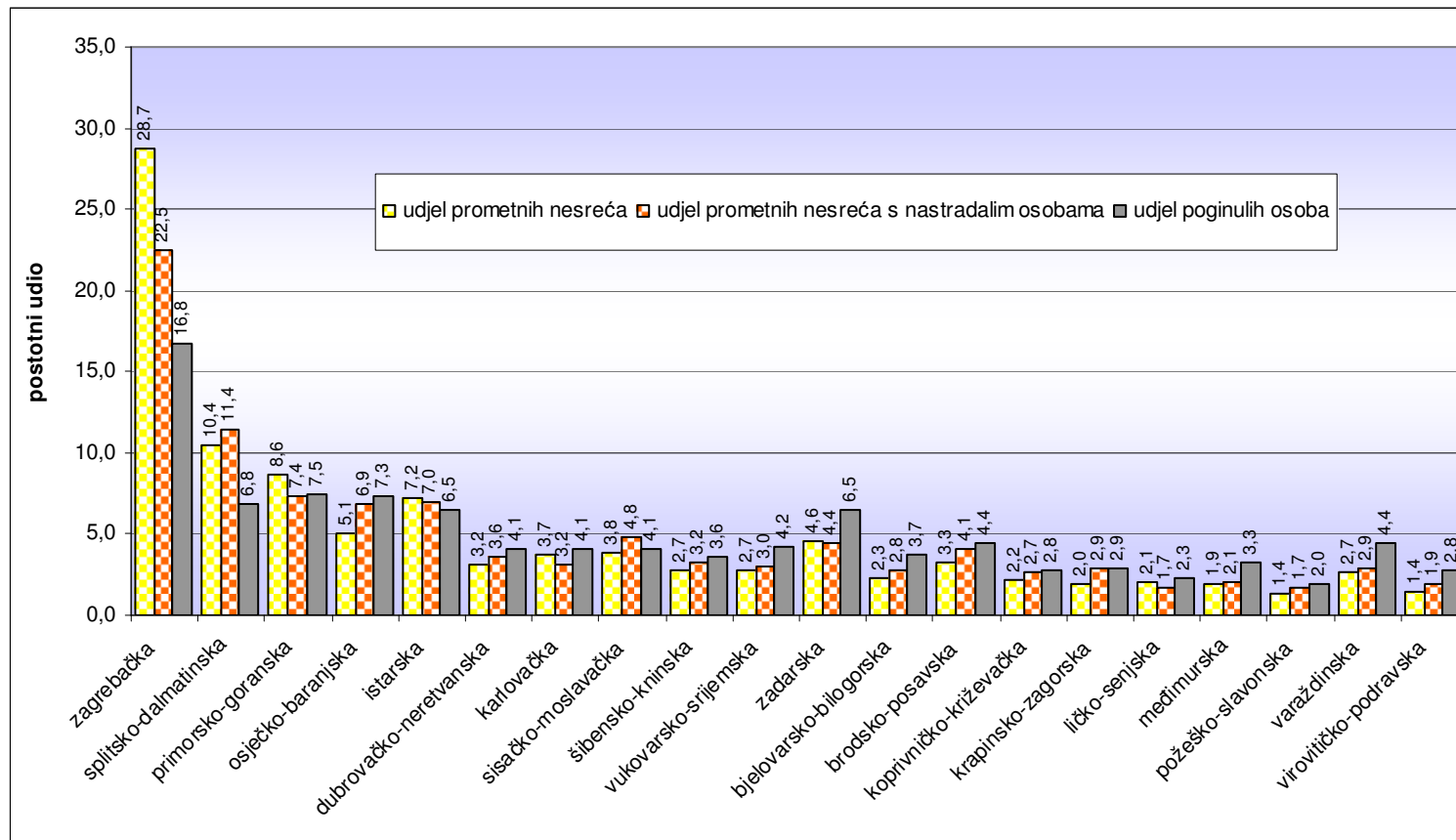
Udjeli prometnih nesreća po policijskim upravama

Policijska uprava	Prometne nesreće								
	Ukupno			S poginulim osobama			S ozlijeđenim osobama		
	2007.	2008.	+ -	2007.	2008.	+ -	2007.	2008.	+ -
zagrebačka	30,3	30,5	+0,2	18,1	16,9	-1,1	21,9	21,4	-0,5
splitsko-dalmatinska	10,0	9,5	-0,5	10,0	9,4	-0,6	11,8	11,6	-0,2
primorsko-goranska	8,1	8,4	+0,3	8,8	6,0	-2,8	6,8	7,6	+0,8
osječko-baranjska	4,9	5,0	+0,1	8,0	6,2	-1,9	6,4	6,7	+0,2
istarska	7,0	6,6	-0,4	6,6	5,3	-1,3	7,0	6,8	-0,2
dubrovačko-neretv.	2,9	2,3	-0,5	3,1	3,9	+0,8	3,6	3,6	-0,0
karlovačka	3,7	4,4	+0,7	4,6	3,9	-0,6	3,3	3,3	-0,0
sislačko-moslavačka	3,8	3,6	-0,2	4,4	5,1	+0,7	5,1	4,8	-0,2
šibensko-kninska	2,5	2,4	-0,1	3,3	3,4	+0,1	3,2	3,2	-0,0
vukovarsko-srijem.	2,8	3,0	+0,2	4,4	5,1	+0,7	4,0	4,0	+0,0
zadarska	5,0	5,2	+0,2	4,7	4,1	-0,6	5,0	5,0	+0,0
bjelovarsko-bilogor.	2,3	2,2	-0,2	3,5	3,1	-0,4	2,4	2,2	-0,2
brodsko-posavska	3,2	3,1	-0,1	4,2	7,0	+2,8	4,2	4,1	-0,1
koprivničko-križev.	2,1	2,1	-0,0	1,8	2,2	+0,4	2,6	2,8	+0,2
krapinsko-zagorska	1,9	1,9	-0,0	2,9	3,2	+0,3	2,6	2,5	-0,1
ličko-senjska	1,9	2,1	+0,2	3,3	2,7	-0,5	1,6	1,7	+0,1
međimurska	2,0	2,0	-0,0	2,4	1,9	-0,5	2,2	2,3	+0,1
požeško-slavonska	1,4	1,4	-0,0	1,8	2,1	+0,2	1,7	1,7	-0,1
varaždinska	2,9	3,0	+0,1	2,6	4,4	+1,9	2,9	2,9	+0,1
virovitičko-podrav.	1,4	1,4	-0,0	1,6	3,9	+2,3	1,8	1,9	+0,1
UKUPNO	100,0	100,0	0,0	100,0	100,0	0,0	100,0	100,0	0,0

Udjeli nastradalih osoba po policijskim upravama

Policijska uprava	Nastradale osobe								
	Poginule			Teško ozlijeđene			Lakše ozlijeđene		
	2007.	2008.	+ -	2007.	2008.	+ -	2007.	2008.	+ -
zagrebačka	18,6	17,0	-1,6	16,9	16,3	-0,6	22,5	21,8	-0,7
splitsko-dalmatinska	9,7	8,4	-1,3	13,0	14,6	+1,6	10,8	11,0	+0,2
primorsko-goranska	8,9	5,4	-3,5	6,2	6,8	+0,5	6,2	6,7	+0,5
osječko-baranjska	8,2	5,7	-2,5	7,4	6,7	-0,7	7,1	7,2	+0,1
istarska	6,6	4,8	-1,8	5,0	4,5	-0,5	7,1	7,0	-0,2
dubrovačko-neret.	3,6	3,9	+0,4	4,0	5,1	+1,0	3,3	3,2	-0,1
karlovačka	4,5	3,9	-0,6	4,8	4,0	-0,8	3,6	3,1	-0,5
sislačko-moslavačka	4,2	5,3	+1,1	5,0	4,6	-0,4	5,1	5,0	-0,1
šibensko-kninska	3,1	4,2	+1,1	4,7	4,5	-0,2	2,7	2,8	+0,1
vukovarsko-srijem.	5,0	5,0	-0,0	3,9	3,7	-0,2	4,4	4,6	+0,2
zadarska	4,7	3,8	-0,9	5,0	5,5	+0,6	5,0	4,9	-0,2
bjelovarsko-bilogor.	3,2	3,0	-0,2	2,6	2,2	-0,4	2,4	2,2	-0,2
brodsko-posavska	3,9	7,2	+3,4	4,5	4,1	-0,4	4,6	4,7	+0,2
koprivničko-križev.	1,8	2,3	+0,5	2,4	2,3	-0,2	2,8	3,0	+0,2
krapinsko-zagorska	2,9	3,0	+0,1	3,3	2,8	-0,5	2,6	2,7	+0,0
ličko-senjska	3,6	5,0	+1,4	2,0	2,5	+0,6	1,7	1,7	+0,1
međimurska	2,1	1,7	-0,4	2,9	3,3	+0,4	1,8	1,9	+0,0
požeško-slavonska	1,6	1,8	+0,2	1,7	1,3	-0,3	1,7	1,7	-0,0
varaždinska	2,3	4,8	+2,6	2,7	2,8	+0,1	2,6	3,0	+0,4
virovitičko-podrav.	1,6	3,8	+2,1	2,2	2,5	+0,3	1,9	1,8	-0,1
UKUPNO	100,0	100,0	0,0	100,0	100,0	0,0	100,0	100,0	0,0

Grafikon 9: Udjeli prometnih nesreća i poginulih osoba po policijskim upravama u 2008. godini



Stanovništvo¹, vozači i registrirana vozila u 2008. godini

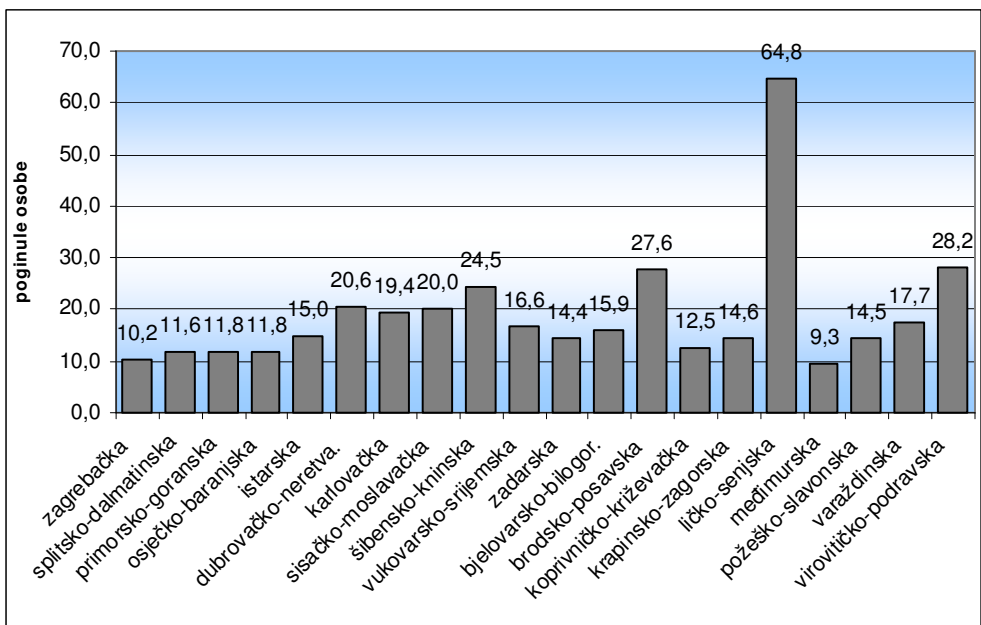
Policijska uprava	Broj stanovnika	%	Broj vozača	%	Registrirano motornih vozila	%
zagrebačka	1.113.086	25,1	566.023	26,0	555.344	27,5
splitsko-dalmatinska	481.521	10,9	222.006	10,2	213.565	10,6
primorsko-goranska	304.846	6,9	175.291	8,0	162.087	8,0
osječko-baranjska	321.474	7,2	144.902	6,6	119.861	5,9
istarska	213.493	4,8	129.313	5,9	133.693	6,6
dubrovačko-neretva.	126.365	2,8	62.887	2,9	58.275	2,9
karlovačka	134.007	3,0	65.198	3,0	58.965	2,9
sisačko-moslavačka	175.162	3,9	83.165	3,8	71.748	3,5
šibensko-kninska	114.422	2,6	50.307	2,3	49.048	2,4
vukovarsko-srijemska	198.624	4,5	88.036	4,0	64.073	3,2
zadarska	174.011	3,9	78.601	3,6	72.787	3,6
bjelovarsko-bilogor.	126.155	2,8	59.318	2,7	57.619	2,8
brodsko-posavska	173.919	3,9	74.293	3,4	60.393	3,0
koprivničko-križevačka	120.399	2,7	57.628	2,6	57.183	2,8
krapinsko-zagorska	137.406	3,1	63.422	2,9	58.867	2,9
ličko-senjska	50.900	1,1	21.479	1,0	20.616	1,0
međimurska	117.991	2,7	59.522	2,7	54.370	2,7
požeško-slavonska	82.846	1,9	51.655	2,4	32.980	1,6
varaždinska	181.117	4,1	86.955	4,0	84.123	4,2
virovitičko-podravska	88.657	2,0	39.513	1,8	36.339	1,8
UKUPNO	4.436.401	100,0	2.179.514	100,0	2.021.936	100,0

Suodnos prometnih nesreća i nastradalih osoba prema stanovništvu, vozačima i registriranim vozilima u 2008. godini

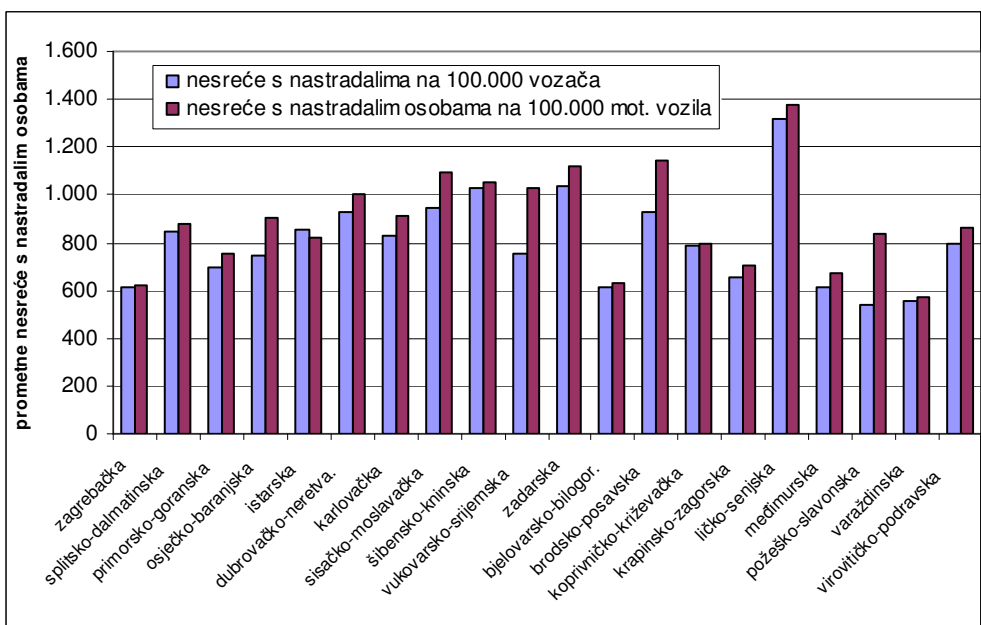
Policijska uprava	Na 100.000 stanovnika		Na 100.000 vozača			Na 100.000 motornih vozila		
	poginulo osoba	ozlijeđeno osoba	nesreće s nastradalim osobama	poginulo osoba	ozlijeđeno osoba	nesreće s nastradalim osobama	poginulo osoba	ozlijeđeno osoba
zagrebačka	10,2	418,2	610,9	20,0	822,4	622,7	20,3	822,4
splitsko-dalmatinska	11,6	542,0	844,1	25,2	1.175,6	877,5	26,2	1.175,6
primorsko-goranska	11,8	492,4	696,6	20,5	856,3	753,3	22,2	856,3
osječko-baranjska	11,8	494,3	746,0	26,2	1.096,6	901,9	31,7	1.096,6
istarska	15,0	685,7	851,4	24,7	1.132,1	823,5	23,9	1.132,1
dubrovačko-neretva.	20,6	625,2	928,6	41,3	1.256,2	1.002,1	44,6	1.256,2
karlovačka	19,4	551,5	828,2	39,9	1.133,5	915,8	44,1	1.133,5
sisačko-moslavačka	20,0	632,6	945,1	42,1	1.332,3	1.095,5	48,8	1.332,3
šibensko-kninska	24,5	610,9	1.027,7	55,7	1.389,5	1.054,1	57,1	1.389,5
vukovarsko-srijem.	16,6	502,0	750,8	37,5	1.132,5	1.031,6	51,5	1.132,5
zadarska	14,4	640,8	1.033,1	31,8	1.418,6	1.115,6	34,3	1.418,6
bjelovarsko-bilogor.	15,9	391,6	613,6	33,7	832,8	631,7	34,7	832,8
brodsko-posavska	27,6	595,1	927,4	64,6	1.393,1	1.140,9	79,5	1.393,1
koprivničko-križ.	12,5	528,2	789,5	26,0	1.103,6	795,7	26,2	1.103,6
krapinsko-zagorska	14,6	440,3	655,9	31,5	953,9	706,7	34,0	953,9
ličko-senjska	64,8	827,1	1.317,6	153,6	1.960,1	1.372,7	160,1	1.960,1
međimurska	9,3	405,1	614,9	18,5	803,1	673,2	20,2	803,1
požeško-slavonska	14,5	449,0	536,3	23,2	720,2	839,9	36,4	720,2
varaždinska	17,7	363,3	556,6	36,8	756,7	575,3	38,0	756,7
virovitičko-podravska	28,2	483,9	794,7	63,3	1.085,7	864,1	68,8	1.085,7
UKUPNO	15,0	504,8	747,1	30,5	1.027,5	805,3	32,8	1.027,5

¹ Podaci: Državni zavod za statistiku

Grafikon 10: Poginule osobe na 100 000 stanovnika



Grafikon 11: Prometne nesreće s nastradalim osobama na 100 000 vozača i motornih vozila



3. VRIJEME DOGAĐANJA PROMETNIH NESREĆA

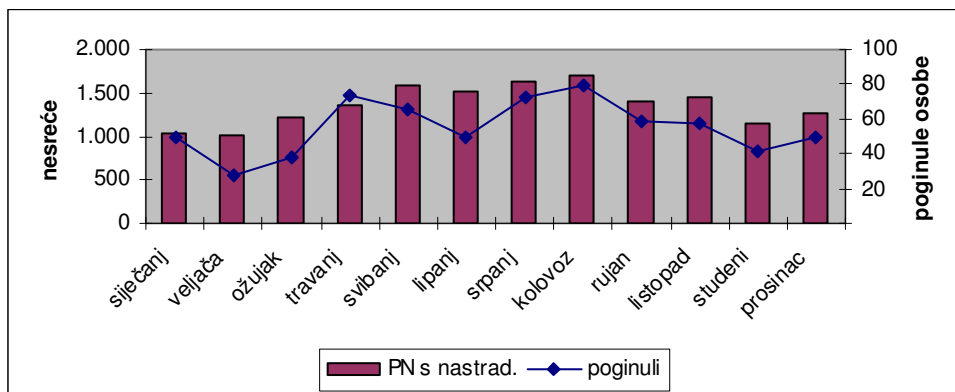
Prometne nesreće po mjesecima

Mjesec	Prometne nesreće					
	ukupno		s poginulim osobama		s ozlijeđenim osobama	
	2008.	%	2008.	%	2008.	%
siječanj	3.812	7,1	47	8,0	980	6,2
veljača	3.761	7,0	28	4,8	980	6,2
ožujak	4.340	8,1	33	5,6	1.189	7,6
I. tromjesečje	11.913	22,3	108	18,5	3.149	20,1
travanj	4.447	8,3	66	11,3	1.279	8,1
svibanj	4.868	9,1	58	9,9	1.524	9,7
lipanj	4.657	8,7	46	7,9	1.476	9,4
II. tromjesečje	13.972	26,1	170	29,1	4.279	27,3
srpanj	5.127	9,6	63	10,8	1.570	10,0
kolovoz	5.143	9,6	62	10,6	1.632	10,4
rujan	4.384	8,2	43	7,4	1.365	8,7
III. tromjesečje	14.654	27,4	168	28,7	4.567	29,1
listopad	4.559	8,5	55	9,4	1.392	8,9
studen	3.888	7,3	37	6,3	1.102	7,0
prosinac	4.510	8,4	47	8,0	1.209	7,7
IV. tromjesečje	12.957	24,2	139	23,8	3.703	23,6
UKUPNO	53.496	100,0	585	100,0	15.698	100,0

Nastradale osobe po mjesecima

Mjesec	Nastradale osobe					
	poginule		teško ozlijeđene		lakše ozlijeđene	
	2008.	%	2008.	%	2008.	%
siječanj	49	7,4	248	6,2	1.155	6,3
veljača	28	4,2	240	6,0	1.165	6,3
ožujak	38	5,7	277	6,9	1.441	7,8
I. tromjesečje	115	17,3	765	19,0	3.761	20,5
travanj	74	11,1	306	7,6	1.528	8,3
svibanj	66	9,9	434	10,8	1.708	9,3
lipanj	50	7,5	381	9,5	1.684	9,2
II. tromjesečje	190	28,6	1.121	27,8	4.920	26,8
srpanj	72	10,8	401	10,0	1.809	9,8
kolovoz	79	11,9	468	11,6	1.891	10,3
rujan	59	8,9	353	8,8	1.609	8,8
III. tromjesečje	210	31,6	1.222	30,3	5.309	28,9
listopad	58	8,7	332	8,2	1.609	8,8
studen	41	6,2	276	6,9	1.345	7,3
prosinac	50	7,5	313	7,8	1.422	7,7
IV. tromjesečje	149	22,4	921	22,9	4.376	23,8
UKUPNO	664	100,0	4.029	100,0	18.366	100,0

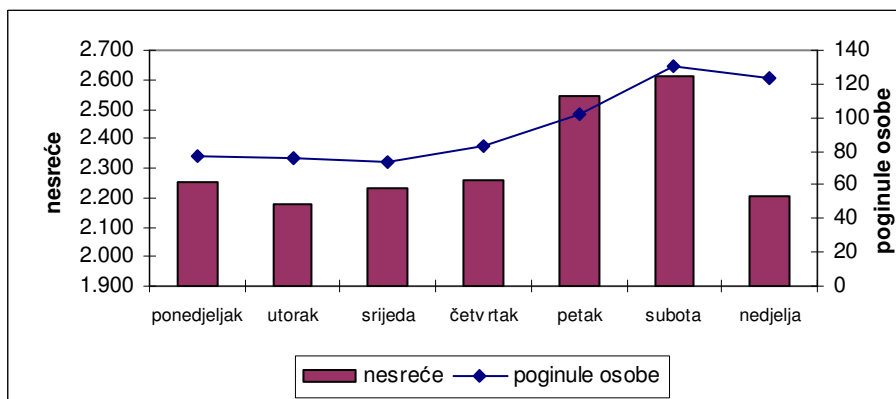
Grafikon 12: Prometne nesreće s nastradalim osobama i poginule osobe po mjesecima u 2008. godini



Prometne nesreće s nastradalim osobama i poginule osobe po danima u tjednu

Dan u tjednu	Prometne nesreće s nastradalima		Poginule osobe		Ozlijeđene osobe	
	2008.	%	2008.	%	2008.	%
ponedjeljak	2.254	13,8	77	11,6	2.990	13,4
utorak	2.175	13,4	76	11,4	2.916	13,0
srijeda	2.234	13,7	73	11,0	2.977	13,3
četvrtak	2.261	13,9	83	12,5	2.984	13,3
petak	2.546	15,6	102	15,4	3.415	15,2
subota	2.610	16,0	130	19,6	3.815	17,0
nedjelja	2.203	13,5	123	18,5	3.298	14,7
UKUPNO	16.283	100,0	664	100,0	22.395	100,0

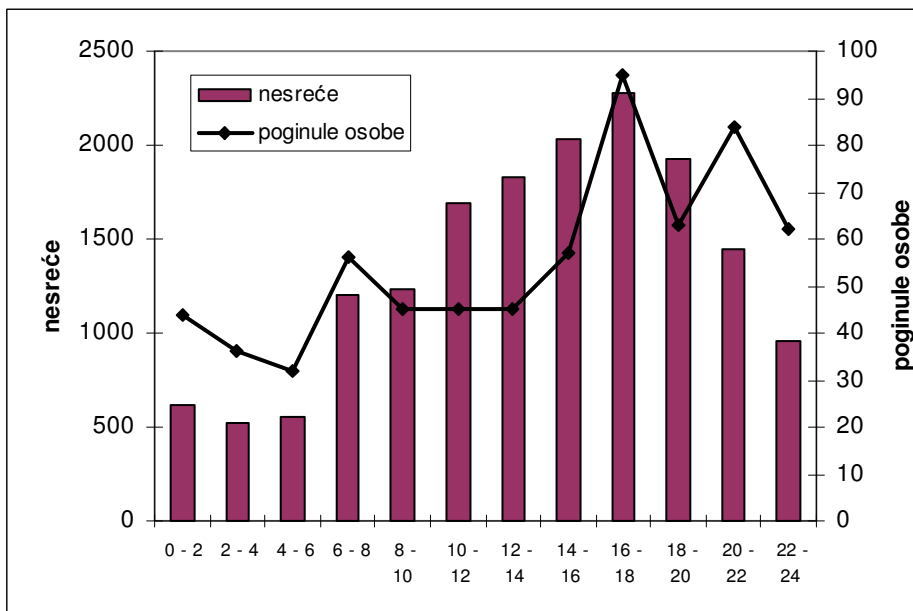
Grafikon 13: Prometne nesreće s nastradalim osobama i poginule osobe po danima u tjednu u 2008. godini



Prometne nesreće s nastradalim osobama i poginule osobe tijekom dana

Doba dana	Prometne nesreće s nastradalima		Poginule osobe		Ozlijeđene osobe	
	2007.	%	2007.	%	2007.	%
0 - 2	614	3,8	44	6,6	873	3,9
2 - 4	523	3,2	36	5,4	809	3,6
4 - 6	554	3,4	32	4,8	856	3,8
6 - 8	1205	7,4	56	8,4	1.648	7,4
8 - 10	1232	7,6	45	6,8	1.612	7,2
10 - 12	1690	10,4	45	6,8	2.195	9,8
12 - 14	1830	11,2	45	6,8	2.518	11,2
14 - 16	2036	12,5	57	8,6	2.788	12,4
16 - 18	2278	14,0	95	14,3	3.134	14,0
18 - 20	1923	11,8	63	9,5	2.575	11,5
20 - 22	1445	8,9	84	12,7	2.036	9,1
22 - 24	953	5,9	62	9,3	1.351	6,0
UKUPNO	16.283	100,0	664	100,0	22.395	100,0

Grafikon 14: Prometne nesreće s nastradalim osobama i poginule osobe tijekom dana u 2008. godini



4. PROMETNE NESREĆE PREMA OBILJEŽJIMA

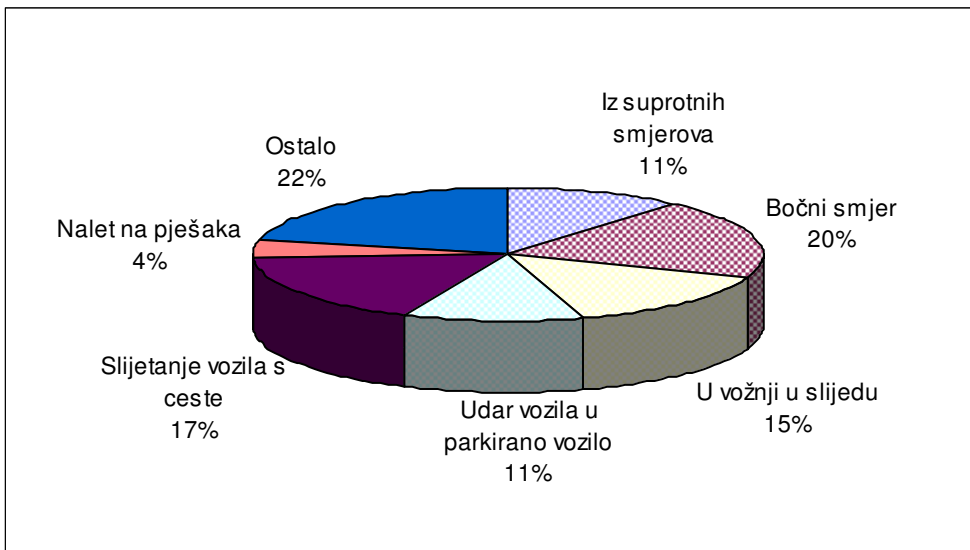
4.1. Vrste prometnih nesreća u 2008. godini

Vrste prometnih nesreća		Prometne nesreće					
		ukupno	%	s poginulima	%	s ozlijeđenima	%
Sudar vozila u pokretu	iz suprotnih smjerova	5.915	11,1	109	18,6	2.082	13,3
	bočni smjer	10.502	19,6	48	8,2	2.904	18,5
	u usporednoj vožnji	1.533	2,9	6	1,0	267	1,7
	u vožnji u slijedu	7.838	14,7	26	4,4	2.267	14,4
	u vožnji unazad	1.584	3,0	1	0,2	77	0,5
	UKUPNO	27.372	51,2	190	32,5	7.597	48,4
Udar vozila u parkirano vozilo		6.055	11,3	6	1,0	240	1,5
Udar vozila u objekt		2.307	4,3	10	1,7	272	1,7
Slijetanje vozila s ceste		9.342	17,5	178	30,4	3.898	24,8
Nalet na biciklistu		602	1,1	38	6,5	477	3,0
Nalet na pješaka		2.202	4,1	129	22,1	2.011	12,8
Nalet na motociklistu		363	0,7	13	2,2	253	1,6
Sudar s vlakom		44	0,1	6	1,0	19	0,1
Nalet na životinju		2.291	4,3		0,0	73	0,5
Ostalo		2.918	5,5	15	2,6	858	5,5
SVEUKUPNO		53.496	100,0	585	100,0	15.698	100,0

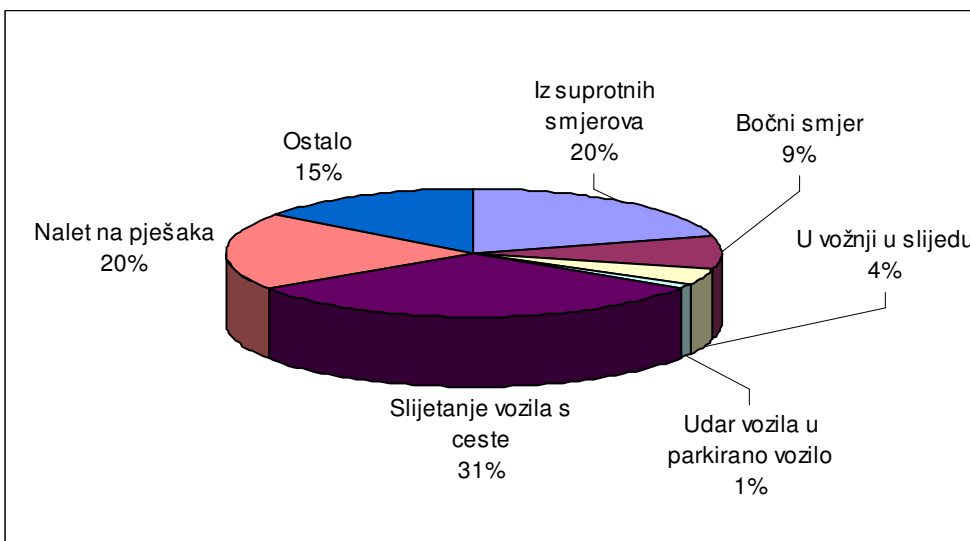
Nastradale osobe prema vrsti prometnih nesreća u 2008. godini

Vrste prometnih nesreća		Nastradale osobe					
		poginule	%	teško ozlijeđene	%	lakše ozlijeđene	%
Sudar vozila u pokretu	iz suprotnih smjerova	136	20,5	680	16,9	3.178	17,3
	bočni smjer	57	8,6	523	13,0	3.900	21,2
	u usporednoj vožnji	7	1,1	53	1,3	330	1,8
	u vožnji u slijedu	27	4,1	236	5,9	3.257	17,7
	u vožnji unazad	1	0,2	6	0,1	86	0,5
	UKUPNO	228	34,3	1.498	37,2	10.751	58,5
Udar vozila u parkirano vozilo		6	0,9	53	1,3	258	1,4
Udar vozila u objekt		14	2,1	63	1,6	291	1,6
Slijetanje vozila s ceste		209	31,5	1297	32,2	4080	22,2
Nalet na biciklistu		38	5,7	130	3,2	373	2,0
Nalet na pješaka		131	19,7	650	16,1	1555	8,5
Nalet na motociklistu		15	2,3	76	1,9	227	1,2
Sudar s vlakom		8	1,2	12	0,3	20	0,1
Nalet na životinju			0,0	10	0,2	78	0,4
Ostalo		15	2,3	240	6,0	733	4,0
SVEUKUPNO		664	100,0	4.029	100,0	18.366	100,0

Grafikon 15: Vrste prometnih nesreća u 2008. godini



Grafikon 16: Poginule osobe prema vrsti prometnih nesreća u 2008. godini



4.2. Prometne nesreće prema kategorijama i značajkama cesta

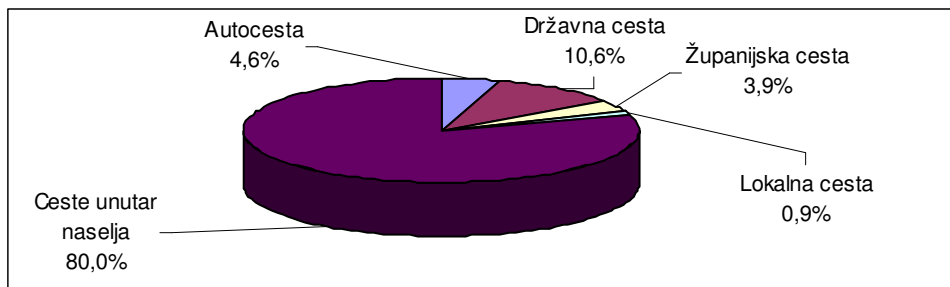
Prometne nesreće prema kategorijama cesta u 2008. godini

Kategorija ceste	Prometne nesreće					
	ukupno	%	s poginulima	%	s ozlijeđenima	%
Autocesta	2.483	4,6	43	7,4	444	2,8
Državna cesta	5.644	10,6	120	20,5	1.990	12,7
Županijska cesta	2.068	3,9	35	6,0	848	5,4
Lokalna cesta	488	0,9	10	1,7	177	1,1
Ceste unutar naselja	42.813	80,0	377	64,4	12.239	78,0
Ukupno sve ceste	53.496	100,0	585	100,0	15.698	100,0

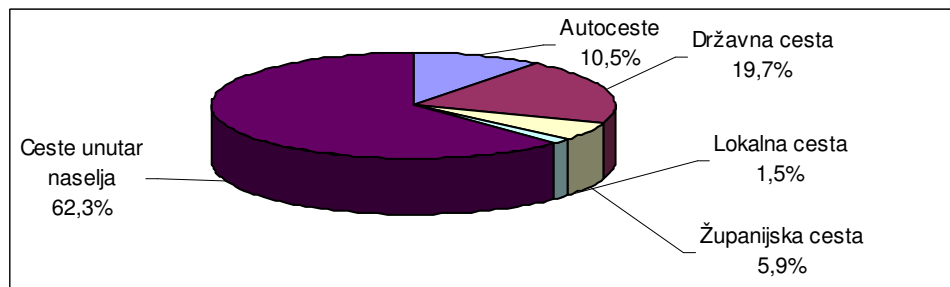
Nastradali sudionici prema kategorijama cesta u 2008. godini

Kategorija ceste	Nastradale osobe					
	poginule	%	teško ozlijeđene	%	lakše ozlijeđene	%
Autoceste	70	10,5	189	4,7	658	3,6
Državna cesta	131	19,7	676	16,8	2.528	13,8
Županijska cesta	39	5,9	266	6,6	1.022	5,6
Lokalna cesta	10	1,5	68	1,7	203	1,1
Ceste unutar naselja	414	62,3	2.830	70,2	13.955	76,0
Ukupno sve ceste	664	100,0	4.029	100,0	18.366	100,0

Grafikon 17: Prometne nesreće prema kategorijama cesta u 2008. godini



Grafikon 18: Poginule osobe prema kategorijama cesta u 2008. godini



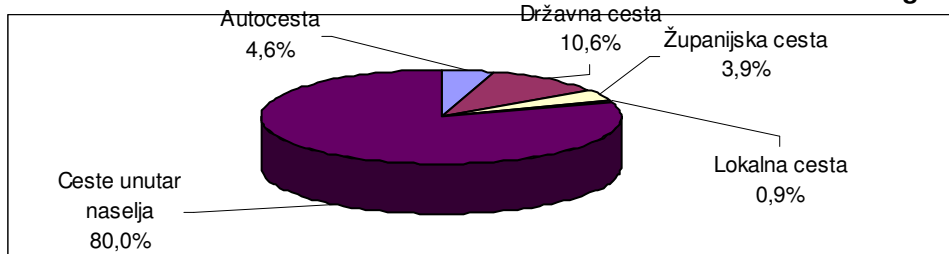
Prometne nesreće na autocestama i brzim cestama u 2008. godini

Autoceste i brze ceste	Prometne nesreće					
	ukupno	%	s poginulima	%	s ozlijeđenima	%
A1 Zagreb-Split	818	32,9	13	29,5	149	33,6
A2 Macelj-Zagreb	106	4,3	7	15,9	13	2,9
A3 Bregana-Zagreb-Lipovac	1.069	43,0	20	45,5	186	41,9
A4 Goričan-Zagreb	186	7,5		0,0	28	6,3
A5 Beli Manastir-Osijek-Svilaj	5	0,2		0,0	1	0,2
A6 Bosiljevo-Rijeka	220	8,8	3	6,8	51	11,5
A7 Rupa-Rijeka-Žuta Lokva	57	2,3		0,0	12	2,7
A8 Bosiljevo-Rijeka	24	1,0	1	2,3	4	0,9
A10 Metković-Opuzen	1	0,0		0,0		0,0
UKUPNO	2.486	100,0	44	100,0	444	100,0

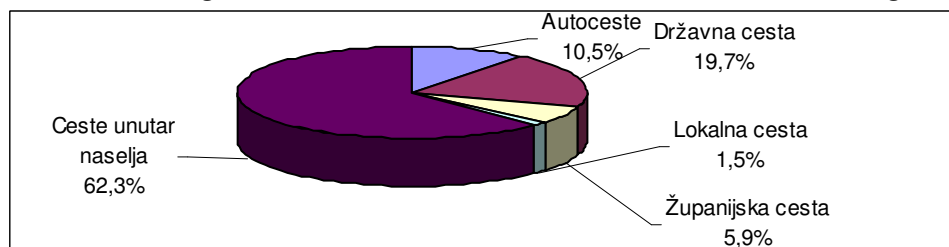
Nastradali sudionici na autocestama i brzim cestama u 2008. godini

Autoceste i brze ceste	Nastradale osobe					
	poginule	%	teško ozlijeđene	%	lakše ozlijeđene	%
A1 Zagreb-Split	33	46,5	74	39,2	233	35,4
A2 Macelj-Zagreb	8	11,3	10	5,3	24	3,6
A3 Bregana-Zagreb-Lipovac	25	35,2	81	42,9	279	42,3
A4 Goričan-Zagreb		0,0	7	3,7	44	6,7
A5 Beli Manastir-Osijek-Svilaj		0,0		0,0	1	0,2
A6 Bosiljevo-Rijeka	4	5,6	13	6,9	61	9,3
A7 Rupa-Rijeka-Žuta Lokva		0,0	2	1,1	13	2,0
A8 Bosiljevo-Rijeka	1	1,4	2	1,1	4	0,6
A10 Metković-Opuzen		0,0		0,0		0,0
UKUPNO	71	100,0	189	100,0	659	100,0

Grafikon 19: Prometne nesreće na autocestama i brzim cestama u 2008. godini



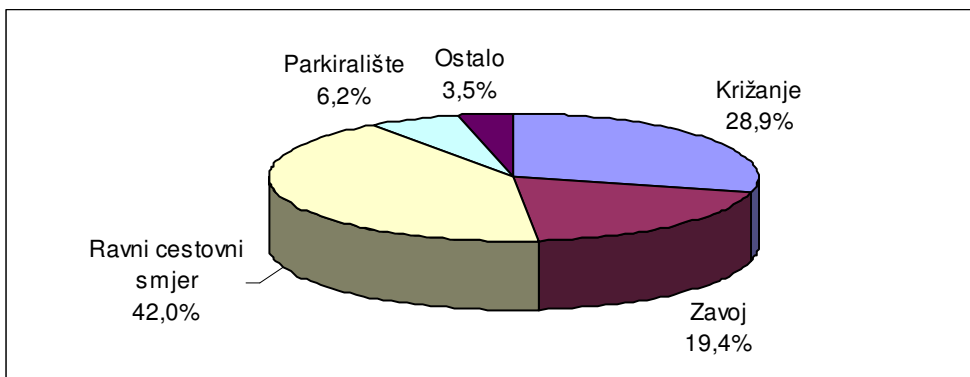
Grafikon 20: Poginule osobe na autocestama i brzim cestama u 2008. godini



Prometne nesreće prema značajkama ceste u 2008. godini

Značajke ceste		Prometne nesreće					
		ukupno	%	s poginulim osobama	%	s ozlijeđenim osobama	%
Križanje	T - križanje	6.916	12,9	32	5,5	2.185	13,9
	Y - križanje	1.034	1,9	5	0,9	313	2,0
	četverokrako križanje	5.961	11,1	47	8,0	2.116	13,5
	kružni tok	419	0,8			74	0,5
	ostala križanja	1.113	2,1	7	1,2	191	1,2
	čvor u više razina	26	0,0			5	0,0
	UKUPNO	15.469	28,9	91	15,6	4.884	31,1
Cesta izvan križanja i čvorova	most	124	0,2	3	0,5	40	0,3
	podvožnjak	46	0,1			20	0,1
	nadvožnjak	82	0,2	2	0,3	19	0,1
	tunel	122	0,2	1	0,2	40	0,3
	UKUPNO	374	0,7	6	1,0	119	0,8
Prijelaz preko željezničke pruge	fizički zaštićen	253	0,5			9	0,1
	svjetlosna signalizacija	94	0,2	2	0,3	12	0,1
	nezaštićen	68	0,1	6	1,0	21	0,1
	UKUPNO	415	0,8	8	1,4	42	0,3
Zavoj	10.369	19,4	196	33,5	3.859	24,6	
Ravni cestovni smjer	22.471	42,0	273	46,7	6.302	40,1	
Parkiralište	3.303	6,2	1	0,2	148	0,9	
Pješački prijelaz	193	0,4	7	1,2	161	1,0	
Nogostup	169	0,3	1	0,2	61	0,4	
Biciklistička staza	18	0,0			17	0,1	
Ostalo	715	1,3	2	0,3	105	0,7	
UKUPNO	53.496	100,0	585	100,0	15.698	100,0	

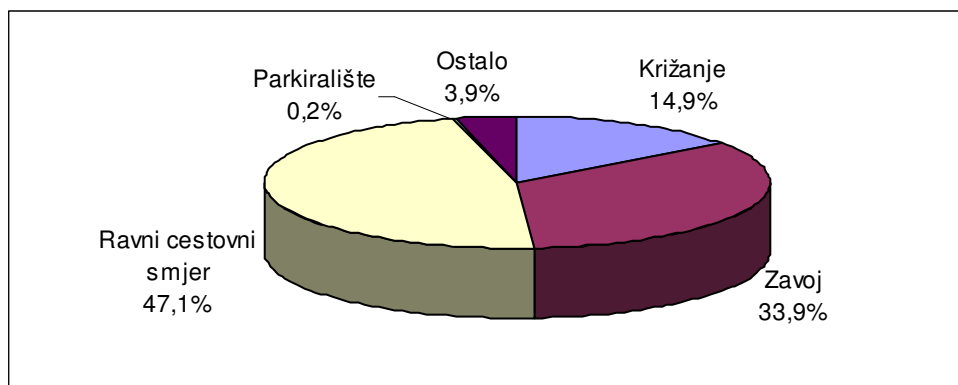
Grafikon 21: Prometne nesreće prema značajkama ceste u 2008. godini



Nastradale osobe u prometnim nesrećama prema značajkama ceste u 2008. godini

Značajke ceste		Nastradale osobe					
		poginule	%	teško ozlijeđene	%	lakše ozlijeđene	%
Križanje	T - križanje	35	5,3	439	10,9	2.513	13,7
	Y - križanje	5	0,8	69	1,7	387	2,1
	četverokrako križanje	52	7,8	365	9,1	2.814	15,3
	kružni tok			11	0,3	79	0,4
	ostala križanja	7	1,1	45	1,1	216	1,2
	čvor u više razina			1	0,0	5	0,0
	UKUPNO		99	14,9	930	23,1	6.014
Cesta izvan križanja i čvorova	most	3	0,5	7	0,2	48	0,3
	podvožnjak			4	0,1	27	0,1
	nadvožnjak	2	0,3	8	0,2	26	0,1
	tunel	1	0,2	12	0,3	48	0,3
	UKUPNO		6	0,9	31	0,8	149
Prijelaz preko željezničke pruge	fizički zaštićen			3	0,1	12	0,1
	svjetlosna signalizacija	2	0,3	4	0,1	12	0,1
	nezaštićen	8	1,2	11	0,3	23	0,1
	UKUPNO		10	1,5	18	0,4	47
Zavoj		225	33,9	1.312	32,6	4.456	24,3
Ravni cestovni smjer		313	47,1	1.617	40,1	7.270	39,6
Parkiralište		1	0,2	33	0,8	131	0,7
Pješački prijelaz		7	1,1	39	1,0	139	0,8
Nogostup		1	0,2	17	0,4	46	0,3
Biciklistička staza				6	0,1	12	0,1
Ostalo		2	0,3	26	0,6	102	0,6
UKUPNO		664	100,0	4.029	100,0	18.366	100,0

Grafikon 22: Poginule osobe prema značajkama ceste u 2008. godini



4.3. Prometne nesreće prema meteorološkim uvjetima i stanju kolnika

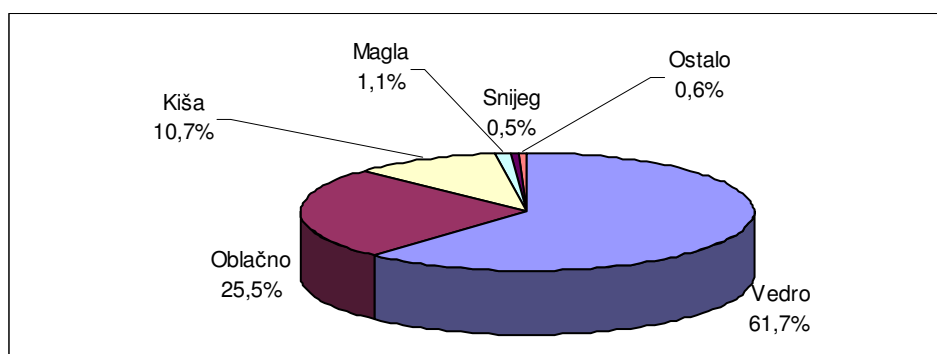
Prometne nesreće prema meteorološkim uvjetima u 2008. godini

Meteorološki uvjeti	Prometne nesreće					
	ukupno	%	s poginulim osobama	%	s ozlijeđenim osobama	%
Vedro	33.138	61,9	359	61,4	10.060	64,1
Oblačno	12.932	24,2	147	25,1	3.468	22,1
Kiša	6.494	12,1	65	11,1	1.925	12,3
Magla	653	1,2	7	1,2	179	1,1
Snijeg	180	0,3	3	0,5	38	0,2
Slana	23	0,0			5	0,0
Ostali uvjeti	76	0,1	4	0,7	23	0,1
UKUPNO	53.496	100,0	585	100,0	15.698	100,0

Nastradale osobe u prometnim nesrećama prema meteorološkim uvjetima u 2008. godini

Meteorološki uvjeti	Nastradale osobe					
	poginule	%	teško ozlijeđene	%	lakše ozlijeđene	%
Vedro	410	61,7	2.757	68,4	11.392	62,0
Oblačno	169	25,5	813	20,2	4.186	22,8
Kiša	71	10,7	385	9,6	2.488	13,5
Magla	7	1,1	44	1,1	230	1,3
Snijeg	3	0,5	16	0,4	49	0,3
Slana		0,0	2	0,0	3	0,0
Ostali uvjeti	4	0,6	12	0,3	18	0,1
UKUPNO	664	100,0	4.029	100,0	18.366	100,0

Grafikon 23: Poginule osobe prema meteorološkim uvjetima u 2008. godini



Prometne nesreće prema stanju kolnika u 2008. godini

Stanje površine kolnika	Prometne nesreće					
	ukupno	%	s poginulim osobama	%	s ozlijeđenim osobama	%
Suh - čist	40.428	75,6	451	77,1	11.949	76,1
Suh - pijesak, šljunak	701	1,3	6	1,0	171	1,1
Mokar	11.792	22,0	123	21,0	3.416	21,8
Blato	65	0,1	1	0,2	27	0,2
Snijeg razgrnut	84	0,2	1	0,2	19	0,1
Snijeg nerazgrnut	53	0,1	1	0,2	12	0,1
Zaleđen posut	31	0,1			11	0,1
Zaleđen neposut	94	0,2	1	0,2	32	0,2
Odron kamenja	29	0,1			2	0,0
Zemlja suha	95	0,2	1	0,2	24	0,2
Zemlja mokra	85	0,2			20	0,1
Ulje i slično	39	0,1			15	0,1
UKUPNO	53.496	100,0	585	100,0	15.698	100,0

Nastradale osobe prema stanju kolnika u 2008. godini

Stanje površine kolnika	Nastradale osobe					
	poginule	%	teško ozlijeđene	%	lakše ozlijeđene	%
Suh - čist	521	78,5	3.196	79,3	13.703	74,6
Suh - pijesak, šljunak	7	1,1	49	1,2	173	0,9
Mokar	131	19,7	733	18,2	4.300	23,4
Blato	1	0,2	7	0,2	37	0,2
Snijeg razgrnut	1	0,2	5	0,1	30	0,2
Snijeg nerazgrnut	1	0,2	8	0,2	10	0,1
Zaleđen posut			5	0,1	10	0,1
Zaleđen neposut	1	0,2	9	0,2	46	0,3
Odron kamenja	1	0,2	1	0,0	3	0,0
Zemlja suha			9	0,2	18	0,1
Zemlja mokra			4	0,1	21	0,1
Ulje i slično			3	0,1	15	0,1
UKUPNO	664	100,0	4.029	100,0	18.366	100,0

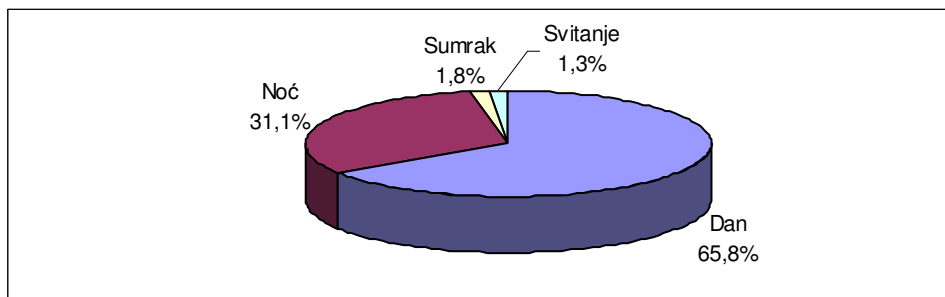
Prometne nesreće prema uvjetima vidljivosti u 2008. godini

Uvjeti vidljivosti	Prometne nesreće					
	ukupno	%	s poginulim osobama	%	s ozlijeđenim osobama	%
Dan	35.217	65,8	296	50,6	10.482	66,8
Noć	16.650	31,1	259	44,3	4.736	30,2
Sumrak	955	1,8	21	3,6	266	1,7
Svitanje	674	1,3	9	1,5	214	1,4
UKUPNO	53.496	100,0	585	100,0	15.698	100,0

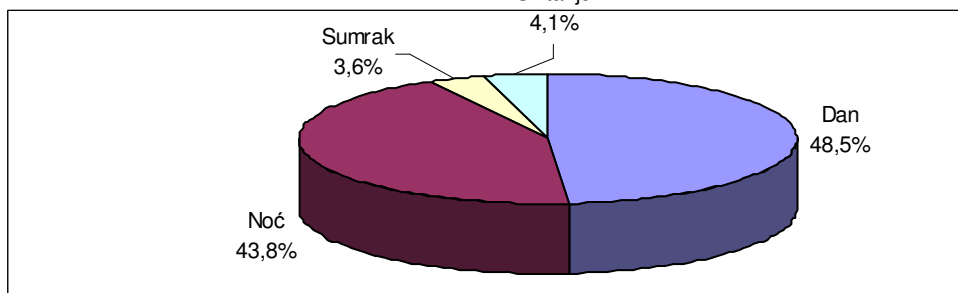
Nastradale osobe prema uvjetima vidljivosti u 2008. godini

Uvjeti vidljivosti	Nastradale osobe					
	poginule	%	teško ozlijeđene	%	lakše ozlijeđene	%
Dan	322	48,5	2.470	61,3	12.102	65,9
Noć	291	43,8	1.386	34,4	5.701	31,0
Sumrak	24	3,6	92	2,3	301	1,6
Svitanje	27	4,1	81	2,0	262	1,4
UKUPNO	664	100,0	4.029	100,0	18.366	100,0

Grafikon 24: Prometne nesreće prema uvjetima vidljivosti u 2008. godini



Grafikon 25: Poginule osobe prema uvjetima vidljivosti u 2008. godini



Prometne nesreće prema stanju kolničke konstrukcije u 2008. godini

Stanje kolničke konstrukcije	Prometne nesreće					
	ukupno	%	s poginulim osobama	%	s ozlijeđenim osobama	%
Dobro	51.148	95,6	555	94,9	15.031	95,8
Manja oštećenja	1.502	2,8	24	4,1	467	3,0
Loše	846	1,6	6	1,0	200	1,3
UKUPNO	53.496	100,0	585	100,0	15.698	100,0

Nastradale osobe prema stanju kolničke konstrukcije u 2008. godini

Stanje kolničke konstrukcije	Nastradale osobe					
	poginule	%	teško ozlijeđene	%	lakše ozlijeđene	%
Dobro	632	95,2	3.840	95,3	17.622	95,9
Manja oštećenja	25	3,8	129	3,2	541	2,9
Loše	7	1,1	60	1,5	203	1,1
UKUPNO	664	100,0	4.029	100,0	18.366	100,0

4.4. Prometne nesreće prema vrsti vozila

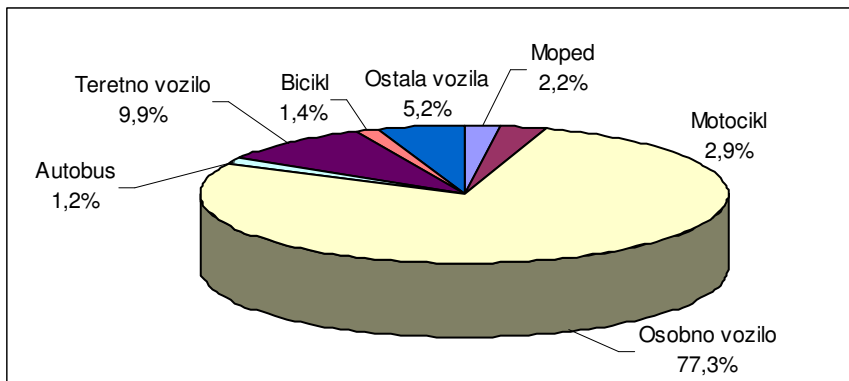
Vozila koja su sudjelovala u prometnim nesrećama u 2008. godini

Vrste vozila	Vozila u prometnim nesrećama					
	ukupno	%	s poginulim osobama	%	s ozlijeđenim osobama	%
Moped	2.079	2,2	30	3,2	1.483	5,5
Motocikl	2.820	2,9	101	10,6	1.932	7,2
Osobno vozilo	74.200	77,3	567	59,6	19.068	71,3
Autobus	1.141	1,2	21	2,2	292	1,1
Teretno vozilo	9.456	9,9	118	12,4	1.950	7,3
Kombinirano vozilo	472	0,5	3	0,3	87	0,3
Traktor	649	0,7	17	1,8	244	0,9
Bicikl	1.355	1,4	49	5,1	1.077	4,0
Tramvaj	218	0,2			82	0,3
Zaprežno vozilo	11	0,0	1	0,1	5	0,0
Ostala vozila	3.598	3,7	45	4,7	506	1,9
UKUPNO	95.999	100,0	952	100,0	26.726	100,0

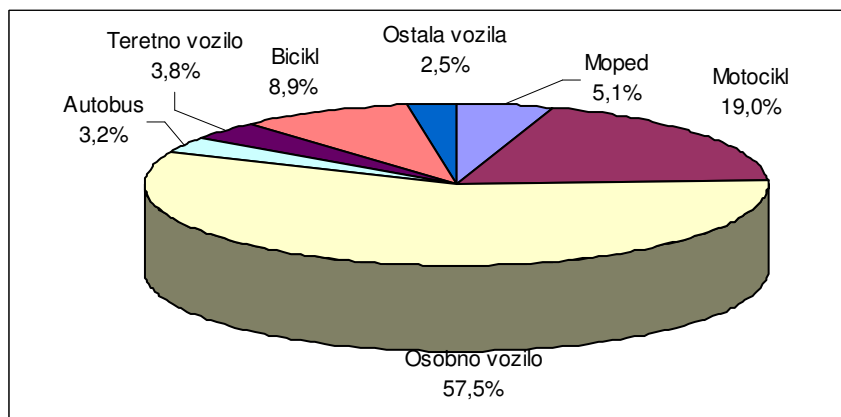
Nastradale osobe prema vrsti vozila u 2008. godini

Vrste vozila	Nastradale osobe prema vrsti vozila					
	poginule	%	teško ozlijeđene	%	lakše ozlijeđene	%
Moped	27	5,1	394	11,8	1.125	6,7
Motocikl	100	19,0	733	21,9	1.329	7,9
Osobno vozilo	303	57,5	1.770	52,8	12.495	74,3
Autobus	17	3,2	16	0,5	169	1,0
Teretno vozilo	20	3,8	112	3,3	696	4,1
Kombinirano vozilo	1	0,2	2	0,1	57	0,3
Traktor	8	1,5	38	1,1	114	0,7
Bicikl	47	8,9	269	8,0	747	4,4
Tramvaj			7	0,2	50	0,3
Zaprežno vozilo			3	0,1	2	0,0
Ostala vozila	4	0,8	9	0,3	30	0,2
UKUPNO	527	100,0	3.353	100,0	16.814	100,0

Grafikon 26: Vozila koja su sudjelovala u prometnim nesrećama u 2008. godini



Grafikon 27: Poginule osobe prema vrsti vozila u 2008. godini



5. UZROCI PROMETNIH NESREĆA

Prometne nesreće zbog pogrešaka vozača, pješaka i ostalih uzroka u 2008. godini

Pogreške		Prometne nesreće					
		ukupno	%	s poginulima	%	s ozlijeđenima	%
Pogreške vozača	Nepropisna brzina	1.939	3,6	50	8,5	806	5,1
	Brzina neprimjerena uvjetima	12.327	23,0	256	43,8	5.071	32,3
	Vožnja na nedovoljnoj udaljenosti	4.564	8,5	11	1,9	1.194	7,6
	Zakašnjelo uočavanje opasnosti	515	1,0	5	0,9	144	0,9
	Nepropisno pretjecanje	1.489	2,8	19	3,2	576	3,7
	Nepropisno obilaženje	1.199	2,2	3	0,5	164	1,0
	Nepropisno mimoilaženje	1.449	2,7	6	1,0	193	1,2
	Nepropisno uključenje u promet	2.674	5,0	12	2,1	718	4,6
	Nepropisno skretanje	2.679	5,0	14	2,4	659	4,2
	Nepropisno okretanje	354	0,7	3	0,5	68	0,4
	Nepropisna vožnja unazad	3.470	6,5	1	0,2	244	1,6
	Nepropisno prestrojavanje	1.363	2,5	6	1,0	155	1,0
	Nepoštivanje prednosti prolaza	6.147	11,5	43	7,4	2.405	15,3
	Nepropisno parkiranje	160	0,3			8	0,1
	Naglo usporavanje-kočenje	35	0,1			22	0,1
	Nepoštivanje svjetlosnog znaka	965	1,8	8	1,4	306	1,9
	Neosiguran teret na vozilu	182	0,3	1	0,2	15	0,1
	Nemarno postupanje s vozilom	482	0,9	2	0,3	107	0,7
	Ostale pogreške vozača	7.594	14,2	106	18,1	2.016	12,8
	UKUPNO	49.587	92,7	546	93,3	14.871	94,7
Pogreške pješaka	Nepoštivanje svjetlosnog znaka	95	0,2	1	0,2	75	0,5
	Nekorište.obilježnog pješ.prijel.	155	0,3	8	1,4	142	0,9
	Nekorištenje pothodnika	13	0,0	2	0,3	10	0,1
	Ostale pogreške pješaka	343	0,6	14	2,4	303	1,9
	UKUPNO	606	1,1	25	4,3	530	3,4
Ostali uzroci	Neočekivana pojava opasnosti	2.404	4,5			115	0,7
	Zbunjujuća prom. signalizacija	6	0,0	1	0,2	1	0,0
	Iznen. kvar na vital. dijelu vozila	94	0,2			26	0,2
	Ostalo	799	1,5	13	2,2	155	1,0
	UKUPNO	3.303	6,2	14	2,4	297	1,9
SVEUKUPNO	53.496	100,0	585	100,0	15.698	100,0	

Nastradale osobe zbog pogrešaka vozača, pješaka i ostalih uzroka u 2008. godini

Pogreške		Nastradale osobe					
		poginule	%	teško ozlijeđene	%	lakše ozlijeđene	%
Pogreške vozača	Nepropisna brzina	50	7,5	282	7,0	910	5,0
	Brzina neprimjerena uvjetima	283	42,6	1.518	37,7	5.955	32,4
	Vožnja na nedovoljnoj udaljenosti	12	1,8	111	2,8	1.629	8,9
	Zakašnjelo uočavanje opasnosti	6	0,9	55	1,4	128	0,7
	Nepropisno pretjecanje	21	3,2	183	4,5	717	3,9
	Nepropisno obilaženje	3	0,5	37	0,9	156	0,8
	Nepropisno mimoilaženje	8	1,2	46	1,1	267	1,5
	Nepropisno uključenje u promet	12	1,8	138	3,4	800	4,4
	Nepropisno skretanje	18	2,7	142	3,5	763	4,2
	Nepropisno okretanje	4	0,6	11	0,3	82	0,4
	Nepropisna vožnja unazad	1	0,2	57	1,4	207	1,1
	Nepropisno prestrojavanje	7	1,1	23	0,6	191	1,0
	Nepoštivanje prednosti prolaza	48	7,2	455	11,3	3.173	17,3
	Nepropisno parkiranje			1	0,0	7	0,0
	Naglo usporavanje-kočenje			8	0,2	21	0,1
	Nepoštivanje svjetlosnog znaka	9	1,4	72	1,8	434	2,4
	Neosiguran teret na vozilu	1	0,2	4	0,1	14	0,1
	Nemarno postupanje s vozilom	2	0,3	33	0,8	95	0,5
	Ostale pogreške vozača	138	20,8	614	15,2	2.131	11,6
	UKUPNO	623	93,8	3.790	94,1	17.680	96,3
Pogreške pješaka	Nepoštivanje svjetlosnog znaka	1	0,2	20	0,5	60	0,3
	Nekorište.obilježenog pješ.prijel.	8	1,2	45	1,1	103	0,6
	Nekorištenje pothodnika	2	0,3	5	0,1	6	0,0
	Ostale pogreške pješaka	14	2,1	102	2,5	224	1,2
	UKUPNO	25	3,8	172	4,3	393	2,1
Ostali uzroci	Neočekivana pojava opasnosti			15	0,4	120	0,7
	Zbunjujuća prom. signalizacija	2	0,3			1	0,0
	Iznen. kvar na vital. dijelu vozila			8	0,2	35	0,2
	Ostalo	14	2,1	44	1,1	137	0,7
	UKUPNO	16	2,4	67	1,7	293	1,6
SVEUKUPNO	664	100,0	4.029	100,0	18.366	100,0	

6. NASTRADALI SUDIONI CI PROMETNIH NESREĆA

6.1. Nastradali sudionici prometnih nesreća prema svojstvu u 2008. godini

Svojstvo sudionika	Poginuli		Ozlijeđeni			
	ukupno	%	teško	%	lakše	%
Vozači	373	56,2	2.407	59,7	11.023	60,0
Putnici	154	23,2	941	23,4	5.764	31,4
Pješaci	136	20,5	676	16,8	1.575	8,6
Ostali	1	0,2	5	0,1	4	0,0
UKUPNO	664	100,0	4.029	100,0	18.366	100,0

6.2. Nastradale osobe prema dobi

Dobna struktura nastradalih osoba u 2008. godini

Dob sudionika	Poginuli		Ozlijeđeni			
	ukupno	%	teško	%	lakše	%
Nepoznato		0,0	1	0,0	9	0,0
do 6 godina	8	1,2	65	1,6	476	2,6
od 7-13 godina	9	1,4	152	3,8	892	4,9
od 14-17 godina	19	2,9	251	6,2	1.040	5,7
od 18-24 godina	130	19,6	881	21,9	4.546	24,8
od 25-30 godina	80	12,0	504	12,5	2.811	15,3
od 31-45 godina	146	22,0	862	21,4	4.332	23,6
od 46-60 godina	140	21,1	729	18,1	2.923	15,9
više od 61godine	132	19,9	584	14,5	1.337	7,3
UKUPNO	664	100,0	4.029	100,0	18.366	100,0

Nastradala djeca (do 13 godina) u 2008. godini

Svojstvo djeteta u prometu	Poginuli		Ozlijeđeni			
	ukupno	%	teško	%	lakše	%
Vozači	1	5,9	23	10,6	149	10,9
Putnici	11	64,7	72	33,2	802	58,6
Pješaci	5	29,4	122	56,2	416	30,4
Ostali		0,0		0,0	1	0,1
UKUPNO	17	100,0	217	100,0	1.368	100,0

Nastradali maloljetnici (14-17 godina) u 2008. godini

Svojstvo maloljetnika u prometu	Poginuli		Ozlijeđeni			
	ukupno	%	teško	%	lakše	%
Vozači	9	47,4	113	45,0	341	32,8
Putnici	8	42,1	98	39,0	525	50,5
Pješaci	2	10,5	40	15,9	172	16,5
Ostali		0,0		0,0	2	0,2
UKUPNO	19	100,0	251	100,0	1.040	100,0

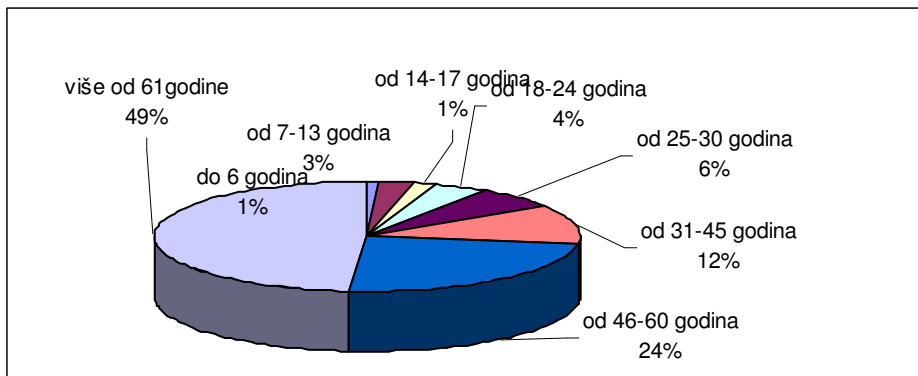
Nastradale mlade osobe (18 –24) prema svojstvu sudionika u prometu u 2008. godini

Svojstvo mladih osoba u prometu	Poginuli		Ozlijeđeni			
	ukupno	%	teško	%	lakše	%
Vozači	85	65,4	565	64,1	2.842	62,5
Putnici	39	30,0	265	30,1	1.536	33,8
Pješaci	6	4,6	51	5,8	168	3,7
Ostali		0,0		0,0		0,0
UKUPNO	130	100,0	881	100,0	4.546	100,0

Dobna struktura nastradalih pješaka u 2008. godini

Dob pješaka	Poginuli		Ozlijeđeni			
	ukupno	%	teško	%	lakše	%
Nepoznato		0,0		0	2	0,1
do 6 godina	1	0,7	35	5,2	118	7,5
od 7-13 godina	4	2,9	87	12,9	298	18,9
od 14-17 godina	2	1,5	40	5,9	172	10,9
od 18-24 godina	6	4,4	51	7,5	168	10,7
od 25-30 godina	8	5,9	25	3,7	97	6,2
od 31-45 godina	16	11,8	72	10,7	172	10,9
od 46-60 godina	33	24,3	125	18,5	245	15,6
više od 61godine	66	48,5	241	35,7	303	19,2
UKUPNO	136	100,0	676	100,0	1.575	100,0

Grafikon 28: Dobna struktura poginulih pješaka u 2008. godini



6.3. Nastradali strani državljani

Nastradali strani državljani prema svojstvu sudionika u prometu u 2008. godini

Svojstvo stranca	Poginuli		Ozlijeđeni			
	ukupno	%	teško	%	lakše	%
Vozač	18	28,1	143	53,6	410	43,7
Putnik	40	62,5	109	40,8	472	50,3
Pješak	6	9,4	15	5,6	56	6,0
Ostalo		0		0		0
UKUPNO	64	100,0	267	100,0	938	100,0

Nastradali strani državljani prema državljanstvu u 2008. godini

Državljanstvo	Poginuli		Ozlijeđeni			
	ukupno	%	teško	%	lakše	%
Austrija	3	4,7	22	8,2	64	6,8
Belgija	2	3,1	1	0,4	3	0,3
Bosna i Hercegovina	11	17,2	49	18,4	177	18,9
Cipar	1	1,6		0,0		0,0
Češka	6	9,4	5	1,9	24	2,6
Francuska		0,0	8	3,0	23	2,5
Italija	1	1,6	16	6,0	89	9,5
Mađarska		0,0	13	4,9	31	3,3
Makedonija	2	3,1	8	3,0	27	2,9
Nizozemska	3	4,7	6	2,2	22	2,3
Njemačka	2	3,1	47	17,6	117	12,5
Rumunjska	1	1,6	5	1,9	2	0,2
SAD	1	1,6	4	1,5	10	1,1
Slovenija	2	3,1	25	9,4	119	12,7
Slovačka	15	23,4	13	4,9	37	3,9
Srbija	9	14,1	10	3,7	58	6,2
Turska	3	4,7	6	2,2	12	1,3
Velika Britanija	1	1,6	2	0,7	11	1,2
Ostali	1	1,6	27	10,1	111	11,8
UKUPNO	64	100,0	267	100,0	938	100,0

6.4. Nastradali sudionici koji nisu koristili sigurnosni pojas i zaštitnu kacigu

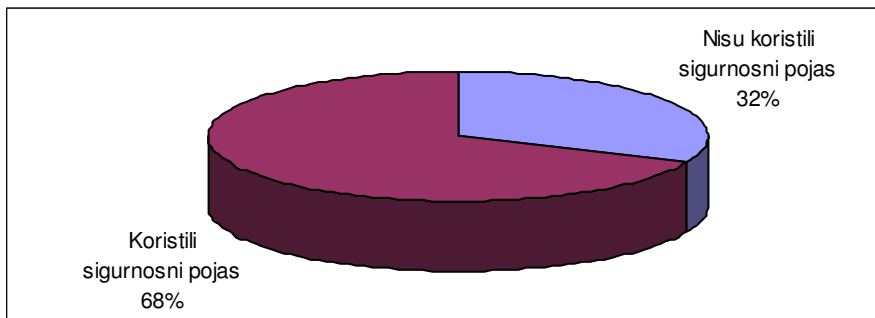
Nastradali vozači i putnici osobnih vozila koji nisu koristili sigurnosni pojas u 2008. godini

Vozači i putnici u osobnim vozilima	Poginuli		Ozlijeđeni			
	ukupno	%	teško	%	lakše	%
Nisu koristili sigurnosni pojas	96	31,7	226	12,8	704	5,6
UKUPNO	303	100,0	1.766	100,0	12.479	100,0

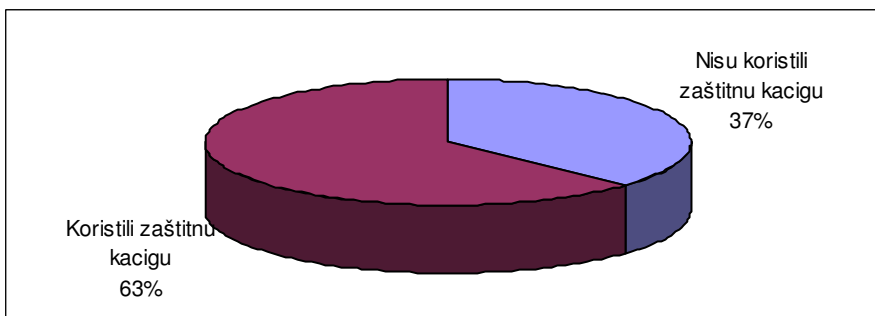
Nastradali vozači i putnici motorkotača koji nisu koristili zaštitnu kacigu u 2008. godini

Vozači i putnici na motociklima i mopedima	Poginuli		Ozlijeđeni			
	ukupno	%	teško	%	lakše	%
Nisu koristili zaštitnu kacigu	47	37,0	320	28,4	521	21,2
UKUPNO	127	100,0	1.127	100,0	2.453	100,0

Grafikon 29: Poginuli vozači i putnici osobnih vozila u 2008. godini



Grafikon 30: Poginuli vozači i putnici motorkotača u 2008. godini

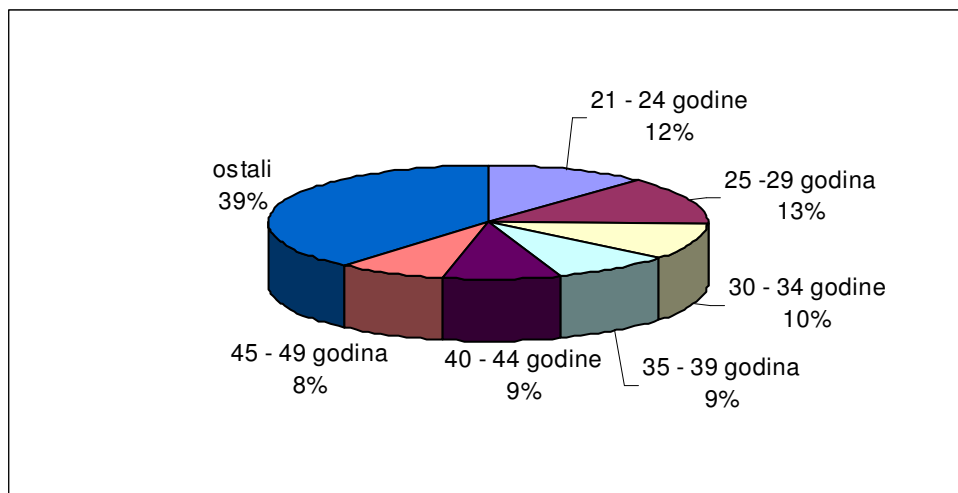


7. VOZAČI KOJI SU PROUZROČILI PROMETNU NESREĆU²

Prometne nesreće po dobnoj strukturi vozača koji su ih skrivili u 2008. godini

Dob vozača koji su skrivili prometnu nesreću ³⁾	Prometne nesreće					
	ukupno	%	s poginulima	%	s ozljeđenima	%
Nepoznato	4.128	8,1	2	0,4	308	2,0
do 17 godina	710	1,4	10	1,9	450	3,0
18 - 20 godina	4.077	8,0	50	9,4	1.524	10,1
21 - 24 godine	6.136	12,0	93	17,5	2.131	14,1
25 -29 godina	6.868	13,4	72	13,6	2.178	14,4
30 - 34 godine	5.318	10,4	56	10,6	1.637	10,8
35 - 39 godina	4.499	8,8	49	9,2	1.262	8,4
40 - 44 godine	4.389	8,6	58	10,9	1.277	8,5
45 - 49 godina	4.068	8,0	41	7,7	1.204	8,0
50 - 54 godine	3.700	7,2	41	7,7	1.021	6,8
55 - 59 godina	2.831	5,5	17	3,2	793	5,2
60 - 64 godine	1.596	3,1	19	3,6	464	3,1
65 i više godina	2.744	5,4	22	4,2	857	5,7
UKUPNO	51.064	100,0	530	100,0	15.106	100,0

Grafikon 31: Prometne nesreće po dobnoj strukturi vozača koji su ih skrivili u 2008. godini



² Vozači koji su po nalazu policije prouzročili nesreću – načelo „pretpostavljene krivnje“.

³ Ako je nesreću skrivilo više vozača, ona se broji samo jedanput ako vozači pripadaju istoj klasifikacijskoj skupini, a ako su u različitim klasifikacijskim skupinama, broji se u svakoj skupini.

Prometne nesreće po vozačkom stažu vozača koji su ih skrivili u 2008. godini

Godine vozačkog staža	Prometne nesreće					
	ukupno	%	s poginulima	%	s ozlijeđenima	%
više od 50	55	0,1	1	0,2	8	0,1
45 - 50	266	0,6	-	#VALUE!	68	0,5
40 - 45	812	1,9	3	0,6	222	1,7
35 - 40	1.556	3,7	11	2,4	434	3,4
30 - 35	2.397	5,7	22	4,7	695	5,4
25 - 30	3.148	7,5	42	9,0	892	6,9
20 - 25	2.771	6,6	26	5,6	786	6,1
15 - 20	3.906	9,3	48	10,3	1.125	8,8
10 - 15	6.822	16,2	78	16,7	1.985	15,5
10 godina	1.455	3,5	13	2,8	450	3,5
9 godina	1.378	3,3	14	3,0	431	3,4
8 godina	1.447	3,4	11	2,4	422	3,3
7 godina	1.586	3,8	22	4,7	546	4,3
6 godina	1.861	4,4	24	5,2	592	4,6
5 - 10	7.727	18,4	84	18,0	2.441	19,0
5 godina	1.718	4,1	25	5,4	525	4,1
4 godine	1.922	4,6	24	5,2	613	4,8
3 godine	2.106	5,0	24	5,2	700	5,4
2 godine	2.242	5,3	26	5,6	756	5,9
1 godina	2.957	7,0	33	7,1	1.018	7,9
1 - 5	10.945	26,0	132	28,3	3.612	28,1
manje od 1 godine	1.636	3,9	19	4,1	578	4,5
UKUPNO	42.041	100,0	466	100,0	12.846	100,0

Prometne nesreće koje su skrivili vozači prema vrsti vozila u 2008. godini

Vozači koji su skrivili prometnu nesreću	Prometne nesreće					
	ukupno	%	s poginulima	%	s ozlijeđenima	%
bicikla	754	1,5	15	2,8	603	4,1
mopeda	1.284	2,6	14	2,7	967	6,5
motocikla	1.506	3,0	61	11,6	1.049	7,1
osobnih vozila	37.640	75,6	363	68,8	10.622	71,8
autobusa i tramvaja	590	1,2			161	1,1
teretnih vozila	5.625	11,3	54	10,2	1.081	7,3
traktora	475	1,0	9	1,7	167	1,1
ostali	1.918	3,9	12	2,3	153	1,0
UKUPNO	49.792	100,0	528	100,0	14.803	100,0

Prometne nesreće koje su skrivili vozači koji nisu smjeli upravljati motornim vozilom u 2008. godini

Prometne nesreće koje su prouzročili vozači motornih vozila	Prometne nesreće					
	ukupno	%	s poginulima	%	s ozlijeđenima	%
pod utjecajem alkohola	8.620	18,4	154	30,4	3.424	24,8
pod utjecajem droga	93	0,2	9	1,8	59	0,4
bez vozačkog ispita	6.652	14,2	47	9,3	1.537	11,1
SVI VOZAČI MOT. VOZILA	46.773	100,0	507	100,0	13.834	100,0

Prometne nesreće koje su skrivili vozači prema stupnju alkoholiziranosti u 2008. godini

Prometne nesreće koje su prouzročili vozači pod utjecajem alkohola koncentracije	Prometne nesreće					
	ukupno	%	s poginulima	%	s ozlijeđenima	%
do 0,5 g/kg	1.145	13,7	9	5,9	404	11,7
od 0,5 do 1,5 g/kg	3.208	38,3	59	38,6	1.403	40,6
više od 1,5 g/kg	4.019	48,0	85	55,6	1.651	47,7
UKUPNO	8.372	100,0	153	100,0	3.458	100,0

Prometne nesreće koje su skrivili mladi vozači (18-24) koji nisu smjeli upravljati motornim vozilom u 2008. godini

Prometne nesreće koje su prouzročili mladi vozači (18-24 god.) motornih vozila	Prometne nesreće					
	ukupno	%	s poginulima	%	s ozlijeđenima	%
pod utjecajem alkohola	2.258	22,5	40	28,4	1.002	28,2
pod utjecajem droga	31	0,3	5	3,5	22	0,6
bez polož. vozačkog ispita	1.094	10,9	16	11,3	419	11,8
SVI MLADI VOZ.MOT.VOZ.	10.032	100,0	141	100,0	3.549	100,0

8. KAZNENA DJELA U PROMETU

Struktura kaznenih djela u 2008. godini

Članak KZ-a	Kaznena djela			
	ukupno	s nepoznatim počiniteljem	s naknadno otkrivenim počiniteljem	ostala nerazriješena
272.	2.278	225	198	27
273.	80	67	55	12
UKUPNO	2.358	292	253	39

Kaznena djela u prometu prema policijskim upravama

Policijska uprava	Prijavljena kaznena djela			Razriješena kaznena djela			Naknadno otkrivena kaznena djela		
	Broj djela		+ - %	Broj djela		+ - %	Broj djela		+ - %
	2007.	2008.		2007.	2008.		2007.	2008.	
zagrebačka	519	520	+0,2	511	511	0,0	70	89	+27,1
splitško- dalmatinska	314	319	+1,6	308	308	0,0	13	19	+46,2
primorsko- goranska	129	146	+13,2	126	146	+15,9	12	18	+50,0
osječko-baranjska	199	141	-29,1	199	141	-29,1	5	10	+100,0
istarska	100	90	-10,0	99	87	-12,1	8	12	+50,0
dubrovačko- neretva	76	86	+13,2	74	84	+13,5	5	2	-60,0
karlovačka	113	90	-20,4	109	89	-18,3	6	10	+66,7
šibensko- međimurska	124	106	-14,5	123	103	-16,3	7	4	-42,9
šibensko-kninska	100	90	-10,0	97	90	-7,2	11	6	-45,5
vukovarsko- srijemska	108	90	-16,7	104	89	-14,4	3	1	-66,7
zadarska	125	112	-10,4	119	112	-5,9	8	10	+25,0
djelovarsko- bilogor	77	59	-23,4	78	57	-26,9	11	5	-54,5
brodsko-posavska	110	110	0,0	110	108	-1,8	4	8	+100,0
koprivničko-križevačka	48	61	+27,1	48	61	+27,1	7	15	+114,3
krapinsko- zagorska	85	61	-28,2	83	61	-26,5	10	10	0,0
ličko-senjska	46	42	-8,7	45	42	-6,7		1	0,0
međimurska	74	69	-6,8	74	69	-6,8	11	11	0,0
požeško- slavonska	50	27	-46,0	51	25	-51,0	8	2	-75,0
varaždinska	94	82	-12,8	93	81	-12,9	8	13	+62,5
virovitičko- podravska	47	57	+21,3	46	55	+19,6	2	7	+1,0
UKUPNO	2.538	2.358	-7,1	2.497	2.319	-7,1	209	253	+21,1

9. PREKRŠAJI U PROMETU UTVRĐENI NADZOROM

Vrsta prekršaja utvrđena u nadzoru prometa

Vrsta prekršaja	Broj prekršaja				
	2007.	%	2008.	%	+ - %
Nepropisna i neprimjerena brzina	225.601	24,2	229.734	26,7	1,8
Crveno svjetlo	10.176	1,1	9.659	1,1	-5,1
Nepropro. pretjecanje i obilaženje	7.360	0,8	8.648	1,0	17,5
Nepoš.prednosti prolaza	1.260	0,1	1.136	0,1	-9,8
Nepropisno mimoilaženje	54	0,0	114	0,0	111,1
Neustupanje prednosti pješacima	7.319	0,8	7.851	0,9	7,3
Uprav.vozilom pod utjec.alkohola	52.082	5,6	47.150	5,5	-9,5
Nepodvrgavanje ispitivanju/lij.preg.	4.779	0,5	4.091	0,5	-14,4
Nepropisno parkiranje	93.288	10,0	85.749	10,0	-8,1
Nep.skret.,okret.i vožnja unazad	3.386	0,4	5.548	0,6	63,9
Vožnja bez položenog voz. ispita	37.768	4,0	33.584	3,9	-11,1
Strana i smjer kretanja	6.764	0,7	6.549	0,8	-3,2
Tehnički neispravno vozilo	12.004	1,3	10.644	1,2	-11,3
Vožnja bez svjetla na vozilu	38.138	4,1	19.435	2,3	-49,0
Neregistrirana i tehn.nepregl.vozila	41.257	4,4	37.932	4,4	-8,1
Prekršaji pješaka u prometu	6.266	0,7	6.316	0,7	0,8
Sigurnosni pojas	103.197	11,1	97.779	11,4	-5,3
Zaštitna kaciga	26.878	2,9	22.096	2,6	-17,8
Nepoštivanje prometnog znaka	99.901	10,7	81.368	9,5	-18,6
Uprav.voz.kad je voz.doz.oduzeta	6.824	0,7	6.827	0,8	0,0
Korištenje mobitela za vrijeme vožnje	19.559	2,1	20.484	2,4	4,7
Ostali prekršaji	128.992	13,8	117.969	13,7	-8,5
UKUPNO	932.853	100,0	860.663	100,0	-7,7

Prekršaja utvrđeni u nadzoru prema policijskim upravama

Policijska uprava	Broj prekršaja				
	2007.	%	2008.	%	+ - %
zagrebačka	183.249	19,6	182.921	21,3	-0,2
splitsko-dalmatinska	132.969	14,3	124.647	14,5	-6,3
primorsko-goranska	85.618	9,2	60.370	7,0	-29,5
osječko-baranjska	68.184	7,3	63.829	7,4	-6,4
istarska	56.289	6,0	47.729	5,5	-15,2
dubrovačko-neretvanska	46.221	5,0	36.819	4,3	-20,3
karlovačka	31.084	3,3	25.545	3,0	-17,8
sislačko-moslavačka	47.551	5,1	47.043	5,5	-1,1
šibensko-kninska	26.410	2,8	25.534	3,0	-3,3
vukovarsko-srijemska	32.779	3,5	36.687	4,3	11,9
zadarska	37.438	4,0	30.131	3,5	-19,5
bjelovarsko-bilogorska	22.776	2,4	18.736	2,2	-17,7
brodsko-posavska	26.842	2,9	27.459	3,2	2,3
koprivničko-križevačka	25.341	2,7	22.479	2,6	-11,3
krapinsko-zagorska	15.011	1,6	14.053	1,6	-6,4
ličko-senjska	21.667	2,3	20.367	2,4	-6,0
međimurska	16.595	1,8	13.932	1,6	-16,0
požeško-slavonska	13.218	1,4	11.656	1,4	-11,8
varaždinska	23.207	2,5	28.515	3,3	22,9
virovitičko-podravska	20.404	2,2	21.401	2,5	4,9
MUP - sjedište	...		810	0,1	
UKUPNO	932.853	100,0	860.663	100,0	-7,7

PRILOZI

PRILOZI

I. Sigurnost prometa po policijskim postajama u 2008. godini

Policijske uprave i policijske postaje	Prometne nesreće					Nastradale osobe		
	Ukupno	S materijalnom štetom	S nastradalim osobama			Poginule	Teško ozlijeđene	Lakše ozlijeđene
			Ukupno	S poginulim osobama	S ozlijeđenim osobama			
UKUPNO RH	53.496	37.213	16.281	585	15.698	664	4.029	18.366
ZAGREBAČKA	16.319	12.861	3.458	99	3.359	113	657	3.998
Dugo Selo	386	214	172	6	166	6	37	223
Ivanić-Grad	248	158	90	2	88	2	13	96
Jastrebarsko	276	176	100	4	96	4	25	121
Vrbovec	282	166	116	4	112	6	22	137
Sv.I.Zelina	182	95	87	2	85	2	23	111
Velika Gorica	793	624	169	4	165	4	36	183
Zaprešić	741	540	201	8	193	8	30	228
Samobor	533	389	144	7	137	9	13	168
Sesvete	869	647	222	9	213	10	24	307
Zagreb I PPRP	7.057	5.803	1.254	25	1.229	30	244	1.462
Zagreb II PPRP	4.952	4.049	903	28	875	32	190	962
SPLITSKO-DALM.	5.067	3.193	1.874	55	1.819	56	589	2.021
Brač	93	39	54	-	54	-	23	50
Hvar	175	114	61	-	61	-	17	68
Imotski	248	154	94	6	88	6	15	126
Makarska	451	305	146	4	142	4	51	147
Omiš	255	148	107	5	102	5	36	110
Sinj	345	189	156	9	147	10	56	172
PPRP Split	3.127	2.048	1.079	25	1.054	25	325	1.181
Trogir	286	145	141	4	137	4	51	130
Vis	14	6	8	1	7	1	1	6
Vrgorac	73	45	28	1	27	1	14	31
PRIMORSKO-GOR.	4.478	3.257	1.221	35	1.186	36	273	1.228
Crikvenica	248	162	86	4	82	4	15	95
Čabar	33	27	6	-	6	-	3	4
Delnice	268	188	80	3	77	3	21	87
Krk	475	371	104	3	101	3	20	100
Opatija	495	388	107	5	102	5	35	99
Rab	61	34	27	1	26	1	7	22
PPRP Rijeka	2.638	1.913	725	14	711	15	145	738
Vrbovsko	101	69	32	3	29	3	11	30
Mali Lošinj	159	105	54	2	52	2	16	53

Sigurnost prometa po policijskim postajama u 2008. godini

Policijske uprave i policijske postaje	Prometne nesreće					Nastradale osobe		
	Ukupno	S materijalnom štetom	S nastradalim osobama			Poginule	Teško ozlijeđene	Lakše ozlijeđene
			Ukupno	S poginulim osobama	S ozlijeđenim osobama			
OSJEČKO-BARANJ.	2.686	1.605	1.081	36	1.045	38	268	1.321
Beli Manastir	254	172	82	6	76	6	24	89
Donji Miholjac	145	93	52	1	51	2	17	55
Đakovo	349	172	177	6	171	7	49	239
Našice	362	223	139	7	132	7	38	164
PPRP Osijek	1.338	814	524	8	516	8	116	644
Valpovo	238	131	107	8	99	8	24	130
ISTARSKA	3.530	2.429	1.101	31	1.070	32	181	1.283
Buje	163	126	37	-	37	-	4	42
Umag	455	336	119	2	117	2	16	136
Buzet	75	55	20	1	19	1	5	19
Labin	297	187	110	1	109	1	19	130
Pazin	232	157	75	6	69	6	17	100
Poreč	816	588	228	3	225	3	30	277
PPRP Pula	1.094	731	363	13	350	13	61	404
Rovinj	398	249	149	5	144	6	29	175
DUBROVAČKO-NER.	1.251	667	584	23	561	26	204	586
Ston	83	47	36	1	35	1	14	29
PPRP Dubrovnik	720	362	358	13	345	15	135	346
Korčula	104	58	46	2	44	2	17	46
Lastovo	4	3	1	-	1	-	-	2
Metković	260	154	106	5	101	5	30	117
Ploče	80	43	37	2	35	3	8	46
KARLOVAČKA	2.372	1.832	540	23	517	26	161	578
Duga Resa	446	358	88	3	85	4	39	88
PPRP Karlovac	1.208	941	267	13	254	14	75	296
Ogulin	246	174	72	2	70	2	15	80
Ozalj	128	98	30	1	29	1	7	33
Slunj	225	164	61	4	57	5	18	62
Vojnić	119	97	22	-	22	-	7	19
SISAČKO-MOSLAV.	1.940	1.154	786	30	756	35	184	924
Dvor	19	9	10	-	10	-	1	12
Glina	33	24	9	1	8	1	5	10
Hrv. Kostajnica	88	67	21	3	18	3	4	18
PPRP Kutina	580	334	246	5	241	7	56	306
Novska	189	115	74	3	71	4	22	76
Petrinja	253	155	98	3	95	3	22	115
Sunja	41	25	16	1	15	1	8	17
PPRP Sisak	708	406	302	14	288	16	64	359
Gvozd	29	19	10	-	10	-	2	11

Sigurnost prometa po policijskim postajama u 2008. godini

Policijske uprave i policijske postaje	Prometne nesreće					Nastradale osobe		
	Ukupno	S materijalnom štetom	S nastradalim osobama			Poginule	Teško ozlijeđene	Lakše ozlijeđene
			Ukupno	S poginulim osobama	S ozlijeđenim osobama			
ŠIBENSKO-KNINSKA	1.273	756	517	20	497	28	182	517
Drniš	96	66	30	2	28	3	10	29
Knin	237	159	78	3	75	4	20	106
PPRP Šibenik	940	531	409	15	394	21	152	382
VUKOVARSKO-SRIJ.	1.596	935	661	30	631	33	149	848
PPRP Vinkovci	848	465	383	12	371	12	75	515
Vukovar	242	127	115	8	107	9	28	142
Ilok	84	63	21	-	21	-	4	27
Županja	355	240	115	7	108	8	29	129
Drenovci	67	40	27	3	24	4	13	35
ZADARSKA	2.771	1.959	812	24	788	25	223	892
Benkovac	208	142	66	4	62	4	30	82
Biograd n/m	168	104	64	4	60	5	20	58
Donji Srb	2	2	-	-	-	-	-	-
Gračac	64	50	14	-	14	-	6	18
Obrovac	173	117	56	1	55	1	21	64
Pag	113	70	43	3	40	3	11	37
PPRP Zadar	2.043	1.474	569	12	557	12	135	633
BJELOVARSKO-BIL.	1.153	789	364	18	346	20	89	405
PPRP Bjelovar	631	407	224	11	213	12	53	260
Čazma	108	86	22	-	22	-	8	29
Daruvar	173	117	56	3	53	3	13	53
Garešnica	146	110	36	1	35	1	8	37
Grubišno Polje	95	69	26	3	23	4	7	26
BRODSKO-POSAV.	1.650	961	689	41	648	48	166	869
Nova Gradiška	351	223	128	10	118	11	29	129
PPRP Slavonski Brod	1.299	738	561	31	530	37	137	740
KOPRIVNIČKO-KRIŽ.	1.108	653	455	13	442	15	92	544
Đurđevac	230	134	96	3	93	3	16	109
PPRP Koprivnica	565	342	223	10	213	12	40	264
Križevci	313	177	136	-	136	-	36	171
KRAPINSKO-ZAG.	1.008	592	416	19	397	20	113	492
Donja Stubica	210	123	87	2	85	2	19	112
Klanjec	41	24	17	2	15	2	3	19
PPRP Krapina	497	294	203	11	192	12	54	239
Zlatar Bistrica	170	99	71	3	68	3	27	79
Pregrada	90	52	38	1	37	1	10	43

Sigurnost prometa po policijskim postajama u 2008. godini

Policijske uprave i policijske postaje	Prometne nesreće					Nastradale osobe		
	Ukupno	S materijalnom štetom	S nastradalim osobama			Poginule	Teško ozlijeđene	Lakše ozlijeđene
			Ukupno	S poginulim osobama	S ozlijeđenim osobama			
LIČKO-SENJSKA	1.140	857	281	16	267	33	102	319
Donji Lapac	7	5	-	-	2	-	-	2
Gospić	316	233	83	7	76	24	29	100
Karlobag	25	17	8	1	7	1	3	7
Otočac	313	261	52	3	49	3	20	49
Novalja	112	70	42	1	41	1	14	47
Senj	207	155	52	2	50	2	21	46
Korenica	160	116	44	2	42	2	15	68
MEĐIMURSKA	1.065	699	366	11	355	11	132	346
Čakovec	1.065	699	366	11	355	11	132	346
POŽEŠKO-SLAV.	746	469	277	12	265	12	54	318
Pakrac	108	73	35	2	33	2	6	33
Požega	451	286	165	6	159	6	31	197
Pleternica	187	110	77	4	73	4	17	88
VARAŽDINSKA	1.586	1.102	484	26	458	32	111	547
Ivanec	297	211	86	3	83	3	17	115
Ludbreg	185	125	60	3	57	3	19	58
Novi Marof	210	141	69	4	65	4	16	78
Varaždin	894	625	269	16	253	22	59	296
VIROVITIČKO-PO.	757	443	314	23	291	25	99	330
Orahovica	96	62	34	3	31	3	8	38
Slatina	194	120	74	3	71	3	20	75
Virovitica	467	261	206	17	189	19	71	217

II. Dobna i spolna struktura registriranih vozača motornih vozila na dan 31.12.2008. godine

Godine starosti	Ukupno	Spol	
		muškarci	žene
do 18	18.230	12.613	5.617
19-24	224.710	129.741	94.969
25-34	504.002	277.124	226.878
35-44	487.236	279.045	208.191
45-54	469.558	291.389	178.169
55-64	316.089	213.095	102.994
65 i više	159.689	137.305	22.384
UKUPNO	2.179.514	1.340.312	839.202

III. Registrirana motorna vozila na dan 31.12.

Registrirana vozila na motorni pogon prema vrsti vozila i policijskim upravama u 1999. godini

Policijska uprava	VRSTE VOZILA								
	UKUPNO	Moped	Motocikl	Osobno vozilo	Autobus	Teretno i radno vozilo	Kombinirano vozilo	Radni stroj	Traktor
UKUPNO RH	1.323.653	37.610	20.499	1.063.546	4.743	111.413	9.317	2.667	73.858
Zagrebačka	355.683	5.530	3.965	299.399	1.014	33.187	2.699	757	9.132
Splitsko-dalmatinska	134.609	3.974	4.973	112.677	565	11.702	501	169	48
Primorsko-goranska	111.841	4.332	2.008	95.407	478	8.166	672	137	641
Osječko-baranjska	84.180	3.062	872	66.688	358	6.026	691	199	6.284
Istarska	91.114	4.132	1.850	75.802	199	6.861	637	231	1.402
Dubrovačko-neretvanska	32.136	1.235	670	27.055	136	2.791	205	22	22
Karlovačka	40.597	999	439	31.707	115	3.162	264	84	3.827
Sisačko-moslavačka	49.011	1.518	572	36.458	124	3.324	403	81	6.531
Šibensko-kninska	29.420	1.336	707	24.642	169	2.413	109	27	17
Vukovarsko-srijemska	44.256	1.045	322	35.135	176	3.291	388	121	3.778
Zadarska	40.874	1.210	419	34.415	160	4.254	306	57	53
Bjelovarsko-bilogorska	44.120	1.317	557	30.286	488	3.324	397	96	7.655
Brodsko-posavska	40.655	1.283	463	31.365	118	3.382	300	127	3.617
Koprivničko-križevačka	39.535	1.193	459	26.886	34	3.125	244	83	7.511
Krapinsko-zagorska	39.521	938	670	29.881	172	3.240	347	108	4.165
Ličko-senjska	12.842	358	78	9.478	57	1.330	98	32	1.411
Međimurska	37.112	839	330	27.988	83	3.469	316	81	4.006
Požeško-slavonska	18.002	532	201	12.911	97	1.299	162	32	2.768
Varaždinska	57.458	2.026	669	40.480	175	5.325	382	177	8.224
Virovitičko-podravska	20.687	751	275	14.886	25	1.742	196	46	2.766

Registrirana vozila na motorni pogon prema vrsti vozila i policijskim upravama u 2008. godini

Policijska uprava	VRSTE VOZILA									
	UKUPNO	Moped	Motocikl	Osobno vozilo	Autobus	Teretno i radno vozilo	Kombinirano vozilo	Radni stroj	Traktor	Četverocikl
UKUPNO RH	2 021 936	120 457	63 357	1 535 280	5 099	170 704	9 597	7 473	108 369	1 600
Zagrebačka	555 372	22 149	13 521	446 259	1 122	54.091	2 876	1 773	13 146	435
Splitsko-dalmatinska	213 658	13 477	14 512	165 244	671	18.337	691	459	157	110
Primorsko-goranska	162 182	10 721	7 280	128 017	506	12.817	867	642	1 178	154
Osječko-baranjska	119 958	7 830	2 044	89 618	275	8.753	576	581	10 226	55
Istarska	133 751	9 502	5 758	102 328	228	11.613	634	656	2 794	238
Dubrovačko-neretvanska	58 281	5 482	3 440	43 670	269	4.949	252	93	75	51
Karlovačka	58 968	2 970	1 084	43 834	141	4.645	239	220	5 810	25
Sisačko-moslavačka	71 751	4 681	1 353	52 043	111	4.484	375	227	8 420	57
Šibensko-kninska	48 935	5 265	2 286	36 930	170	3.718	153	242	145	26
Vukovarsko-srijemska	64 076	3 946	899	48 036	145	4.268	350	381	6 028	23
Zadarska	72 893	5 500	2 178	56 715	213	7.123	354	267	469	74
Bjelovarsko-bilogorska	57 622	3 112	1 066	37 988	373	4.194	270	221	10 371	27
Brodsko-posavska	60 396	4 373	1 160	44 557	144	4.461	294	304	5 036	67
Koprivničko-križevačka	57 186	3 505	1 050	37 388	66	4.193	230	246	10 474	34
Krapinsko-zagorska	58 870	2 842	1 546	43 858	189	4.369	291	237	5 479	59
Ličko-senjska	20 506	1 099	317	14 772	53	2.003	116	116	2 014	16
Međimurska	54 276	3 362	1 105	38 827	85	4.603	254	206	5 801	33
Požeško-slavonska	32 887	1 958	583	23 259	98	2.217	201	88	4 461	22
Varaždinska	84 126	6 062	1 551	58 073	188	7.485	364	353	9 975	75
Virovitičko-podravska	36 242	2 621	624	23 864	52	2.381	210	161	6 310	19

Registrirana motorna vozila prema policijskim upravama

Policijska uprava	1999.	2000.	2001.	2002.	2003.	2004.	2005.	2006.	2007.	2008.
zagrebačka	355.683	380.464	404.929	424.154	449.312	470.787	490.274	514.268	535.055	555 372
splitsko-dalmat.	134.609	141.385	153.293	162.654	172.472	181.625	187.893	197.112	206.335	213 658
primorsko-goran.	111.841	117.688	125.982	132.737	138.782	143.040	148.216	153.245	158.102	162 182
osječko-baranj.	84.180	86.227	92.361	96.323	98.219	101.546	104.860	109.702	115.101	119 958
istarska	91.114	95.001	98.811	104.376	109.340	115.526	121.227	126.015	130.559	133 751
dubrovačko-nere.	32.136	36.438	39.733	42.001	44.294	47.043	50.297	53.062	56.177	58 281
karlovačka	40.597	42.250	45.026	46.761	49.358	51.013	53.227	54.845	56.992	58 968
sisačko-moslav.	49.011	51.307	53.799	55.966	58.391	60.321	62.631	65.612	68.834	71 751
šibensko-kninska	29.420	31.269	33.641	36.010	38.489	40.553	42.461	44.927	47.332	48 935
vukov.-srijemska	44.256	46.051	49.103	51.148	52.465	53.859	56.200	58.788	61.579	64 076
zadarska	40.874	43.827	48.230	52.209	56.303	59.965	63.771	65.870	69.720	72 893
bjelovarsko-bilog.	44.120	41.888	44.908	47.261	49.087	50.072	51.837	53.056	55.442	57 622
brodsko-posav.	40.655	42.901	45.826	47.589	49.466	51.373	53.357	55.259	57.993	60 396
koprivničko-križ.	39.535	40.656	42.943	45.028	46.983	48.733	50.489	52.428	54.779	57 186
krapinsko-zagor.	39.521	41.436	43.564	45.415	47.302	48.689	50.918	53.342	56.297	58 870
ličko-senjska	12.842	14.048	15.256	16.274	16.999	17.785	18.407	18.943	19.870	20 506
međimurska	37.112	39.317	41.528	44.088	46.774	48.506	50.138	50.466	52.693	54 276
požeško-slavon.	18.002	23.718	25.176	26.254	27.276	27.978	28.945	29.979	31.380	32 887
varaždinska	57.458	60.055	63.813	67.218	69.026	71.232	74.254	76.844	80.942	84 126
virov.-podravska	20.687	25.084	26.823	28.309	29.513	30.453	31.569	32.978	34.754	36 242
UKUPNO	1.323.653	1.401.010	1.494.745	1.571.775	1.649.851	1.720.099	1.790.971	1.866.741	1.949.936	2.021.936

Vrsta vozila	1999.	2000.	2001.	2002.	2003.	2004.	2005.	2006.	2007.	2008.
Moped	37.610	43.424	49.461	57.107	65.256	73.591	83.733	93.698	106.415	120.457
Motocikl	20.499	21.868	24.305	28.188	33.925	39.315	44.196	49.788	56.401	63.357
Osobno voz.	1.063.546	1.124.825	1.195.450	1.244.252	1.293.421	1.337.523	1.384.699	1.435.781	1.491.127	1.535.280
Autobus	4.743	4.660	4.770	4.792	4.833	4.869	4.851	4.914	5.043	5.099
Teretno voz.	111.413	115.442	122.455	131.673	141.182	147.651	152.663	159.147	165.742	170.704
Kombini.voz.	9.317	9.382	9.598	9.788	9.985	10.155	10.244	10.551	10.961	9.597
Radni stroj	2.667	2.933	3.317	3.779	4.495	5.270	6.003	6.579	7.016	7.473
Traktor	73.858	78.476	85.389	92.196	96.754	101.725	104.582	105.771	106.177	108.369
Četverocikl	-	-	-	-	-	-	-	512	1.054	1.600
UKUPNO	1.323.653	1.401.010	1.494.745	1.571.775	1.649.851	1.720.099	1.790.971	1.866.741	1.949.936	2.021.936

IV. Sigurnost prometa po policijskim upravama (1999.-2008.)

Prometne nesreće

Policijska uprava	1999.	2000.	2001.	2002.	2003.	2004.	2005.	2006.	2007.	2008.
zagrebačka	20.745	21.414	23.135	24.332	26.383	21.451	16.643	16.744	18.497	16.319
splitsko-dalmatinska	8.959	9.075	9.612	10.222	10.615	8.889	6.229	6.065	6.098	5.067
primorsko-goranska	7.831	8.392	8.833	8.786	8.713	7.139	5.124	5.021	4.921	4.478
osječko-baranjska	2.837	3.192	3.989	4.068	4.254	3.668	2.645	2.964	3.013	2.686
istarska	5.261	5.772	6.604	6.506	6.876	5.640	4.119	4.225	4.287	3.530
dubr.-neretvanska	1.299	1.500	1.802	2.157	2.326	2.276	2.027	1.842	1.752	1.251
karlovačka	3.082	3.277	3.486	3.330	3.599	2.740	1.955	2.168	2.252	2.372
sisačko-moslavačka	2.105	2.434	2.666	2.763	3.079	2.501	2.243	2.209	2.309	1.940
šibensko-kninska	1.840	1.930	2.116	2.689	2.653	2.449	1.703	1.582	1.522	1.273
vukov.-srijemska	1.476	1.532	2.079	2.282	2.274	1.869	1.445	1.587	1.683	1.596
zadarska	2.701	3.112	3.810	4.179	4.343	3.818	2.796	2.671	3.025	2.771
bjelov.-bilogorska	1.523	1.677	1.936	2.084	2.141	1.789	1.534	1.363	1.408	1.153
brodsko-posavska	1.280	1.440	1.829	2.136	2.505	2.197	1.910	1.904	1.935	1.650
kopriv.-križevačka	1.582	1.554	1.735	1.787	1.961	1.632	1.180	1.260	1.264	1.108
krapinsko-zagorska	1.049	1.186	1.351	1.417	1.815	1.485	1.201	1.155	1.160	1.008
ličko-senjska	1.274	1.452	1.645	1.908	2.164	1.893	1.173	1.207	1.180	1.140
međimurska	957	1.074	1.163	1.253	1.447	1.180	1.156	1.124	1.237	1.065
požeško-slavonska	753	836	969	1.056	1.250	950	724	797	855	746
varaždinska	1.301	1.538	2.089	2.338	2.283	1.683	1.513	1.561	1.752	1.586
virov.-podravska	943	1.000	1.062	1.318	1.421	1.291	812	834	870	757
UKUPNO	68.798	73.387	81.911	86.611	92.102	76.540	58.132	58.283	61.020	53.496

Prometne nesreće s nastradalim osobama

Policijska uprava	1999.	2000.	2001.	2002.	2003.	2004.	2005.	2006.	2007.	2008.
zagrebačka	3.312	3.579	3.793	3.884	4.028	3.844	3.450	3.754	3.920	3.458
splitsko-dalmatinska	1.516	1.595	1.695	1.788	2.051	2.020	1.958	1.899	2.119	1.874
primorsko-goranska	1.201	1.353	1.407	1.376	1.353	1.210	1.105	1.231	1.229	1.221
osječko-baranjska	703	766	817	1.052	1.107	1.102	939	1.155	1.164	1.081
istarska	897	1.035	1.179	1.241	1.347	1.294	1.094	1.162	1.257	1.101
dubr.-neretvanska	310	354	391	481	590	545	632	595	647	584
karlovačka	544	541	560	567	626	560	478	531	606	540
sisačko-moslavačka	443	527	565	622	799	678	776	807	908	786
šibensko-kninska	433	457	467	551	537	558	517	535	576	517
vukov.-srijemska	333	415	465	561	680	665	425	499	720	661
zadarska	548	639	713	942	919	816	772	739	903	812
bjelov.-bilogorska	412	435	469	469	530	435	439	460	438	364
brodsko-posavska	247	333	550	708	757	690	610	677	761	689
kopriv.-križevačka	444	455	449	471	479	497	439	451	472	455
krapinsko-zagorska	296	379	498	548	645	502	466	491	475	416
ličko-senjska	256	287	274	353	436	353	263	283	290	283
međimurska	234	250	306	352	422	317	322	347	393	366
požeško-slavonska	181	239	277	263	353	273	261	291	314	277
varaždinska	385	472	469	502	557	435	421	481	513	484
virov.-podravska	263	319	312	340	376	346	312	318	324	314
UKUPNO	12.958	14.430	15.656	17.071	18.592	17.140	15.679	16.706	18.029	16.283

Prometne nesreće s poginulim osobama

Policijska uprava	1999.	2000.	2001.	2002.	2003.	2004.	2005.	2006.	2007.	2008.
zagrebačka	110	102	91	95	91	86	104	96	99	99
splitsko-dalmatinska	63	73	60	68	55	62	56	40	55	55
primorsko-goranska	41	22	41	48	38	43	35	37	48	35
osječko-baranjska	42	53	31	34	65	33	40	41	44	36
istarska	24	25	29	36	35	34	37	31	36	31
dubr.-neretvanska	16	13	13	15	24	18	19	23	17	23
karlovačka	31	30	37	35	32	25	19	23	25	23
sisačko-moslavačka	29	30	32	27	34	22	22	23	24	30
šibensko-kninska	16	16	24	21	21	25	21	19	18	20
vukov.-srijemska	30	31	29	21	27	22	20	24	24	30
zadarska	26	17	23	24	21	30	28	32	26	24
bjelov.-bilogorska	16	20	18	14	21	16	29	20	19	18
brodsko-posavska	24	31	28	24	33	21	18	25	23	41
kopriv.-križevačka	21	16	19	23	14	21	16	16	10	13
krapinsko-zagorska	18	21	20	17	21	17	13	18	16	19
ličko-senjska	19	17	13	12	28	15	11	14	18	16
međimurska	13	11	15	10	18	14	11	17	13	11
požeško-slavonska	9	13	14	6	6	8	5	10	10	12
varaždinska	24	24	22	22	31	18	11	26	14	26
virov.-podravska	17	13	18	19	18	10	15	16	9	23
UKUPNO	589	578	577	571	633	540	530	551	548	585

Prometne nesreće s ozlijeđenim osobama

Policijska uprava	1999.	2000.	2001.	2002.	2003.	2004.	2005.	2006.	2007.	2008.
zagrebačka	3.201	3.477	3.702	3.789	3.937	3.758	3.346	3.658	3.821	3.359
splitsko-dalmatinska	1.453	1.522	1.635	1.721	1.993	1.958	1.902	1.859	2.064	1.819
primorsko-goranska	1.160	1.331	1.366	1.328	1.315	1.167	1.070	1.194	1.181	1.186
osječko-baranjska	661	713	786	1.018	1.042	1.069	899	1.114	1.120	1.045
istarska	873	1.010	1.150	1.205	1.312	1.260	1.057	1.131	1.221	1.070
dubr.-neretvanska	294	341	378	466	566	527	613	572	630	561
karlovačka	513	511	523	532	594	535	459	508	581	517
sisačko-moslavačka	414	497	533	595	765	656	754	784	884	756
šibensko-kninska	417	441	443	530	516	533	496	516	558	497
vukov.-srijemska	303	384	436	540	653	643	405	475	696	631
zadarska	522	622	690	918	901	786	744	707	877	788
bjelov.-bilogorska	395	415	451	455	509	419	410	440	419	346
brodsko-posavska	223	302	522	684	724	669	592	652	738	648
kopriv.-križevačka	423	439	430	448	465	476	423	435	462	442
krapinsko-zagorska	278	358	478	531	624	485	453	473	459	397
ličko-senjska	237	270	261	340	408	338	252	269	272	267
međimurska	221	239	291	342	404	303	311	330	380	355
požeško-slavonska	172	226	263	257	347	265	256	281	304	265
varaždinska	361	448	447	480	526	417	410	455	499	458
virov.-podravska	248	306	294	321	358	336	297	302	315	291
UKUPNO	12.369	13.852	15.079	16.500	17.959	16.600	15.149	16.155	17.481	15.698

Poginule osobe u prometnim nesrećama

Policijska uprava	1999.	2000.	2001.	2002.	2003.	2004.	2005.	2006.	2007.	2008.
zagrebačka	122	110	101	101	98	98	114	103	115	113
splitsko-dalmatinska	68	83	66	75	59	69	64	42	60	56
primorsko-goranska	46	24	49	58	46	48	43	46	55	36
osječko-baranjska	44	61	33	35	70	38	41	45	51	38
istarska	31	27	31	40	38	38	45	40	41	32
dubr.-neretvanska	23	14	17	15	25	19	20	25	22	26
karlovačka	38	38	51	38	34	26	20	25	28	26
sisačko-moslavačka	34	34	33	29	41	24	26	25	26	35
šibensko-kninska	19	18	31	23	26	31	23	22	19	28
vukov.-srijemska	34	35	32	22	27	23	21	26	31	33
zadarska	30	18	28	28	25	31	32	40	29	25
bjelov.-bilogorska	16	23	18	21	22	18	33	23	20	20
brodsko-posavska	28	40	29	26	37	22	21	27	24	48
kopriv.-križevačka	22	19	22	23	15	25	19	17	11	15
krapinsko-zagorska	18	22	20	19	24	18	14	18	18	20
ličko-senjska	23	21	14	15	33	23	11	14	22	33
međimurska	13	11	15	10	20	15	11	20	13	11
požeško-slavonska	9	13	15	6	7	9	5	12	10	12
varaždinska	27	27	23	24	35	19	12	27	14	32
virov.-podravska	17	17	19	19	19	14	22	17	10	25
UKUPNO	662	655	647	627	701	608	597	614	619	664

Teško ozlijeđene osobe u prometnim nesrećama

Policijska uprava	1999.	2000.	2001.	2002.	2003.	2004.	2005.	2006.	2007.	2008.
zagrebačka	836	804	810	792	807	787	743	794	769	657
splitsko-dalmatinska	549	550	595	525	657	554	576	571	590	589
primorsko-goranska	358	392	370	349	377	324	308	314	283	273
osječko-baranjska	242	252	259	265	263	242	223	314	334	268
istarska	243	265	303	259	315	294	275	278	229	181
dubr.-neretvanska	140	146	143	159	184	173	188	155	183	204
karlovačka	227	210	220	199	243	186	156	153	220	161
sisačko-moslavačka	142	177	175	185	213	195	176	209	225	184
šibensko-kninska	194	233	226	216	202	182	177	196	213	182
vukov.-srijemska	108	157	137	152	169	184	147	141	176	149
zadarska	186	187	249	248	239	240	213	173	225	223
bjelov.-bilogorska	143	137	137	127	139	110	109	124	117	89
brodsko-posavska	100	125	174	156	193	176	169	187	205	166
kopriv.-križevačka	101	116	98	131	114	127	112	99	111	92
krapinsko-zagorska	87	153	126	91	146	109	112	150	148	113
ličko-senjska	89	103	102	128	138	111	87	64	89	102
međimurska	129	123	139	152	130	128	99	121	131	132
požeško-slavonska	81	71	89	79	91	63	81	70	75	54
varaždinska	128	170	140	142	177	123	129	108	121	111
virov.-podravska	91	127	115	126	81	87	98	87	100	99
UKUPNO	4.174	4.498	4.607	4.481	4.878	4.395	4.178	4.308	4.544	4.029

Lakše ozlijeđene osobe u prometnim nesrećama

Policijska uprava	1999.	2000.	2001.	2002.	2003.	2004.	2005.	2006.	2007.	2008.
zagrebačka	3.876	4.267	4.620	4.701	4.834	4.778	3.985	4.297	4.617	3.998
splitsko-dalmatinska	1.703	1.776	1.820	1.953	2.232	2.227	2.072	2.062	2.229	2.021
primorsko-goranska	1.260	1.504	1.491	1.448	1.417	1.304	1.108	1.287	1.278	1.228
osječko-baranjska	712	843	975	1.260	1.333	1.326	1.157	1.364	1.466	1.321
istarska	985	1.223	1.334	1.466	1.476	1.521	1.266	1.315	1.467	1.283
dubr.-neretvanska	289	338	391	509	648	562	665	642	672	586
karlovačka	587	579	604	629	691	642	521	622	746	578
sisačko-moslavačka	438	550	623	679	898	763	925	936	1.056	924
šibensko-kninska	431	436	451	576	565	618	562	573	551	517
vukov.-srijemska	347	447	538	655	831	834	470	554	900	848
zadarska	637	790	791	1.097	1.071	876	867	869	1.030	892
bjelov.-bilogorska	431	418	490	509	583	490	464	530	490	405
brodsko-posavska	211	361	612	837	938	847	713	832	938	869
kopriv.-križevačka	475	514	498	530	571	538	519	512	568	544
krapinsko-zagorska	307	419	594	697	841	627	552	593	541	492
ličko-senjska	298	349	331	417	541	463	311	327	345	319
međimurska	163	191	243	303	407	283	294	305	379	346
požeško-slavonska	155	243	308	314	428	331	336	373	356	318
varaždinska	379	451	471	522	545	429	450	492	538	547
virov.-podravska	245	304	301	340	425	417	358	343	381	330
UKUPNO	13.929	16.003	17.486	19.442	21.275	19.876	17.595	18.828	20.548	18.366

V. Sigurnost prometa po mjesecima (1999.-2008.)

Prometne nesreće

Mjesec	1999.	2000.	2001.	2002.	2003.	2004.	2005.	2006.	2007.	2008.
Siječanj	4.903	4.982	5.481	5.937	6.354	6.494	4.002	3.645	4.151	3.812
Veljača	4.512	4.504	5.005	5.140	5.994	6.802	3.683	4.078	3.844	3.761
Ožujak	4.506	5.247	5.841	5.991	5.999	6.593	4.168	4.074	4.689	4.340
Travanj	5.337	5.692	6.591	6.593	6.882	7.376	4.381	4.773	5.103	4.447
Svibanj	5.751	6.211	6.924	7.194	7.742	8.015	5.066	4.812	5.395	4.868
Lipanj	5.779	6.205	7.241	7.178	8.369	7.957	5.024	4.924	5.443	4.657
Srpanj	6.994	7.576	8.077	8.718	9.139	8.377	5.918	5.786	6.186	5.127
Kolovoz	6.723	7.355	8.174	9.368	9.631	7.438	6.180	6.038	6.119	5.143
Rujan	6.020	6.371	7.329	7.902	8.169	4.305	4.905	5.150	5.178	4.384
Listopad	5.979	6.352	6.733	7.747	8.398	4.564	4.994	5.194	5.231	4.559
Studenj	5.804	6.078	6.901	7.023	7.191	4.140	4.683	4.730	4.628	3.888
Prosinac	6.490	6.814	7.614	7.820	8.234	4.479	5.128	5.079	5.053	4.510
UKUPNO	68.798	73.387	81.911	86.611	92.102	76.540	58.132	58.283	61.020	53.496

Prometne nesreće s nastradalim osobama

Mjesec	1999.	2000.	2001.	2002.	2003.	2004.	2005.	2006.	2007.	2008.
Siječanj	899	800	1.031	984	935	1.171	1.012	930	1.099	1.027
Veljača	657	776	859	937	940	1.264	773	1.074	1.088	1.008
Ožujak	802	1.001	1.093	1.144	1.155	1.228	1.010	1.031	1.291	1.222
Travanj	936	1.145	1.316	1.258	1.380	1.465	1.162	1.364	1.614	1.345
Svibanj	1.165	1.384	1.441	1.478	1.749	1.743	1.474	1.443	1.671	1.582
Lipanj	1.295	1.318	1.498	1.496	1.968	1.755	1.520	1.504	1.785	1.522
Srpanj	1.428	1.583	1.661	1.793	2.056	1.796	1.672	1.743	1.961	1.633
Kolovoz	1.356	1.458	1.663	1.986	2.109	1.837	1.715	1.695	1.839	1.694
Rujan	1.259	1.318	1.322	1.679	1.748	1.271	1.369	1.600	1.527	1.408
Listopad	1.120	1.241	1.343	1.564	1.701	1.322	1.462	1.597	1.590	1.447
Studen	951	1.181	1.229	1.337	1.327	1.076	1.215	1.315	1.254	1.139
Prosinac	1.090	1.225	1.200	1.415	1.524	1.212	1.295	1.410	1.310	1.256
UKUPNO	12.958	14.430	15.656	17.071	18.592	17.140	15.679	16.706	18.029	16.283

Prometne nesreće s poginulim osobama

Mjesec	1999.	2000.	2001.	2002.	2003.	2004.	2005.	2006.	2007.	2008.
Siječanj	40	30	46	40	28	40	39	36	38	47
Veljača	30	27	31	37	30	30	22	41	28	28
Ožujak	42	37	33	50	36	41	36	32	52	33
Travanj	36	42	39	29	50	56	43	38	38	66
Svibanj	40	51	59	45	42	51	51	40	44	58
Lipanj	52	62	49	49	66	59	48	42	57	46
Srpanj	64	63	59	54	74	44	55	62	57	63
Kolovoz	61	65	58	59	69	54	57	50	60	62
Rujan	57	52	54	66	58	41	43	58	48	43
Listopad	48	47	57	58	52	44	46	52	41	55
Studen	56	47	47	41	64	38	38	41	40	37
Prosinac	63	55	45	43	64	42	52	59	45	47
UKUPNO	589	578	577	571	633	540	530	551	548	585

Prometne nesreće s ozlijeđenim osobama

Mjesec	1999.	2000.	2001.	2002.	2003.	2004.	2005.	2006.	2007.	2008.
Siječanj	859	770	985	944	907	1.131	973	894	1.061	980
Veljača	627	749	828	900	910	1.234	751	1.033	1.060	980
Ožujak	760	964	1.060	1.100	1.119	1.187	974	999	1.239	1.189
Travanj	900	1.103	1.277	1.239	1.330	1.409	1.119	1.326	1.576	1.279
Svibanj	1.125	1.333	1.382	1.433	1.707	1.692	1.423	1.403	1.627	1.524
Lipanj	1.241	1.255	1.449	1.442	1.902	1.696	1.472	1.462	1.728	1.476
Srpanj	1.364	1.520	1.602	1.729	1.982	1.752	1.617	1.681	1.904	1.570
Kolovoz	1.295	1.391	1.605	1.926	2.040	1.783	1.658	1.645	1.779	1.632
Rujan	1.202	1.261	1.268	1.613	1.690	1.230	1.326	1.542	1.479	1.365
Listopad	1.072	1.202	1.296	1.506	1.649	1.278	1.416	1.545	1.549	1.392
Studen	897	1.134	1.172	1.296	1.263	1.038	1.177	1.274	1.214	1.102
Prosinac	1.027	1.170	1.155	1.372	1.460	1.170	1.243	1.351	1.265	1.209
UKUPNO	12.369	13.852	15.079	16.500	17.959	16.600	15.149	16.155	17.481	15.698

Poginule osobe u prometnim nesrećama

Mjesec	1999.	2000.	2001.	2002.	2003.	2004.	2005.	2006.	2007.	2008.
Siječanj	44	31	52	44	29	44	44	39	45	49
Veljača	34	29	32	38	34	32	24	48	31	28
Ožujak	47	44	36	58	41	44	43	34	57	38
Travanj	38	44	42	31	54	67	48	41	41	74
Svibanj	44	59	65	47	48	61	61	48	50	66
Lipanj	59	74	55	63	72	73	53	51	64	50
Srpanj	73	69	72	60	83	47	61	72	71	72
Kolovoz	72	78	66	62	81	62	66	54	67	79
Rujan	64	60	65	69	66	42	49	63	50	59
Listopad	57	55	59	63	56	48	54	52	48	58
Studen	59	53	52	47	66	45	39	49	45	41
Prosinac	71	59	51	45	71	43	55	63	50	50
UKUPNO	662	655	647	627	701	608	597	614	619	664

Teško ozlijeđene osobe u prometnim nesrećama

Mjesec	1999.	2000.	2001.	2002.	2003.	2004.	2005.	2006.	2007.	2008.
Siječanj	273	239	307	263	217	268	301	251	273	248
Veljača	216	230	275	284	218	298	195	240	242	240
Ožujak	271	292	306	349	299	288	280	232	312	277
Travanj	296	333	398	291	352	374	305	317	414	306
Svibanj	370	445	406	402	461	426	370	392	392	434
Lipanj	437	365	458	408	511	453	394	394	476	381
Srpanj	481	551	509	485	556	506	467	442	526	401
Kolovoz	489	466	542	572	620	507	483	512	523	468
Rujan	384	445	427	428	476	352	344	424	405	353
Listopad	330	383	378	344	423	339	396	404	398	332
Studen	308	373	326	329	356	279	311	342	296	276
Prosinac	319	376	275	326	389	305	332	358	287	313
UKUPNO	4.174	4.498	4.607	4.481	4.878	4.395	4.178	4.308	4.544	4.029

Lakše ozlijeđene osobe u prometnim nesrećama

Mjesec	1999.	2000.	2001.	2002.	2003.	2004.	2005.	2006.	2007.	2008.
Siječanj	973	897	1.146	1.095	1.082	1.453	1.178	1.094	1.246	1.155
Veljača	739	847	910	1.055	1.081	1.526	905	1.219	1.262	1.165
Ožujak	800	1.100	1.179	1.237	1.314	1.380	1.128	1.171	1.501	1.441
Travanj	1.065	1.310	1.483	1.474	1.625	1.682	1.247	1.528	1.803	1.528
Svibanj	1.182	1.515	1.602	1.612	1.924	2.121	1.582	1.565	1.912	1.708
Lipanj	1.316	1.454	1.704	1.685	2.257	2.023	1.631	1.722	2.000	1.684
Srpanj	1.620	1.839	1.972	2.096	2.372	2.056	1.957	2.029	2.253	1.809
Kolovoz	1.564	1.603	1.844	2.348	2.417	2.149	2.004	1.971	2.145	1.891
Rujan	1.296	1.411	1.491	1.891	1.994	1.364	1.562	1.734	1.684	1.609
Listopad	1.195	1.352	1.425	1.694	1.947	1.493	1.608	1.731	1.783	1.609
Studen	1.029	1.311	1.374	1.591	1.505	1.232	1.353	1.470	1.431	1.345
Prosinac	1.150	1.364	1.356	1.664	1.757	1.397	1.440	1.594	1.528	1.422
UKUPNO	13.929	16.003	17.486	19.442	21.275	19.876	17.595	18.828	20.548	18.366

VI. Sigurnost prometa po danima u tjednu (1999.-2008.)

Prometne nesreće

Dan u tjednu	1999.	2000.	2001.	2002.	2003.	2004.	2005.	2006.	2007.	2008.
Ponedjeljak	10.296	10.424	12.492	12.607	13.668	10.992	8.605	8.295	9.006	7.594
Utorak	9.506	9.747	11.659	12.387	13.084	10.974	7.943	7.790	8.465	7.490
Srijeda	9.526	10.084	10.974	11.959	13.214	10.865	8.115	8.011	8.386	7.386
Četvrtak	9.502	10.163	11.402	12.397	12.985	10.794	8.232	8.239	8.437	7.498
Petak	11.776	11.931	13.669	14.024	14.824	12.581	9.128	9.532	10.022	8.460
Subota	9.896	11.768	12.089	12.806	13.314	11.261	8.750	8.831	9.113	8.356
Nedjelja	8.296	9.270	9.626	10.431	11.013	9.073	7.359	7.585	7.591	6.712
UKUPNO	68.798	73.387	81.911	86.611	92.102	76.540	58.132	58.283	61.020	53.496

Prometne nesreće s nastradalim osobama

Dan u tjednu	1999.	2000.	2001.	2002.	2003.	2004.	2005.	2006.	2007.	2008.
Ponedjeljak	1.844	1.916	2.252	2.400	2.527	2.398	2.209	2.347	2.604	2.254
Utorak	1.614	1.825	2.037	2.290	2.514	2.257	2.090	2.110	2.407	2.175
Srijeda	1.681	1.833	2.051	2.176	2.561	2.248	2.172	2.279	2.403	2.234
Četvrtak	1.744	1.921	2.097	2.305	2.465	2.315	2.079	2.300	2.409	2.261
Petak	2.164	2.293	2.559	2.735	2.954	2.867	2.424	2.666	2.908	2.546
Subota	2.054	2.451	2.421	2.751	2.894	2.730	2.523	2.571	2.845	2.610
Nedjelja	1.857	2.191	2.239	2.414	2.677	2.325	2.182	2.433	2.453	2.203
UKUPNO	12.958	14.430	15.656	17.071	18.592	17.140	15.679	16.706	18.029	16.283

Prometne nesreće s poginulim osobama

Dan u tjednu	1999.	2000.	2001.	2002.	2003.	2004.	2005.	2006.	2007.	2008.
Ponedjeljak	71	60	77	75	79	74	59	73	60	72
Utorak	75	81	62	72	68	62	54	58	70	72
Srijeda	66	59	73	43	84	62	70	58	65	68
Četvrtak	82	77	81	70	86	75	66	88	75	76
Petak	112	100	94	110	99	86	86	93	72	94
Subota	94	111	93	97	124	104	108	86	98	108
Nedjelja	89	90	97	104	93	77	87	95	108	95
UKUPNO	589	578	577	571	633	540	530	551	548	585

Prometne nesreće s ozlijeđenim osobama

Dan u tjednu	1999.	2000.	2001.	2002.	2003.	2004.	2005.	2006.	2007.	2008.
Ponedjeljak	1.773	1.856	2.176	2.315	2.451	2.324	2.150	2.274	2.544	2.184
Utorak	1.539	1.742	1.965	2.224	2.451	2.195	2.036	2.052	2.337	2.104
Srijeda	1.615	1.776	1.978	2.142	2.477	2.186	2.102	2.222	2.338	2.166
Četvrtak	1.662	1.840	2.016	2.230	2.369	2.240	2.013	2.212	2.334	2.185
Petak	2.052	2.195	2.465	2.625	2.865	2.781	2.338	2.573	2.836	2.452
Subota	1.960	2.340	2.337	2.654	2.764	2.623	2.415	2.485	2.747	2.502
Nedjelja	1.768	2.103	2.142	2.310	2.582	2.251	2.095	2.337	2.345	2.105
UKUPNO	12.369	13.852	15.079	16.500	17.959	16.600	15.149	16.155	17.481	15.698

Poginule osobe u prometnim nesrećama

Dan u tjednu	1999.	2000.	2001.	2002.	2003.	2004.	2005.	2006.	2007.	2008.
Ponedjeljak	82	62	86	81	89	85	71	80	70	77
Utorak	82	88	69	78	73	67	56	63	83	76
Srijeda	73	67	80	49	91	69	77	62	74	73
Četvrtak	94	89	91	74	97	78	75	97	79	83
Petak	120	117	103	118	112	92	90	110	80	102
Subota	107	127	105	103	139	124	124	94	109	130
Nedjelja	104	105	113	124	100	93	104	108	124	123
UKUPNO	662	655	647	627	701	608	597	614	619	664

Teško ozlijeđene osobe u prometnim nesrećama

Dan u tjednu	1999.	2000.	2001.	2002.	2003.	2004.	2005.	2006.	2007.	2008.
Ponedjeljak	536	561	641	610	622	551	465	565	574	523
Utorak	507	548	563	566	603	508	475	471	550	527
Srijeda	519	542	545	527	601	542	555	533	563	492
Četvrtak	577	561	581	553	610	581	513	590	567	543
Petak	685	725	712	712	770	708	616	644	706	565
Subota	690	764	764	798	846	745	826	767	818	743
Nedjelja	662	785	794	711	826	760	728	738	766	636
UKUPNO	4.176	4.486	4.600	4.477	4.878	4.395	4.178	4.308	4.544	4.029

Lakše ozlijeđene osobe u prometnim nesrećama

Dan u tjednu	1999.	2000.	2001.	2002.	2003.	2004.	2005.	2006.	2007.	2008.
Ponedjeljak	1.925	2.111	2.473	2.654	2.907	2.738	2.506	2.552	2.988	2.467
Utorak	1.645	1.919	2.133	2.523	2.748	2.621	2.276	2.316	2.671	2.389
Srijeda	1.759	1.942	2.208	2.422	2.739	2.447	2.377	2.510	2.646	2.485
Četvrtak	1.773	1.963	2.281	2.551	2.805	2.560	2.239	2.515	2.647	2.441
Petak	2.386	2.430	2.792	3.039	3.302	3.196	2.677	2.997	3.298	2.850
Subota	2.260	2.873	2.796	3.234	3.425	3.329	2.851	2.974	3.301	3.072
Nedjelja	2.179	2.760	2.810	3.023	3.349	2.985	2.669	2.964	2.997	2.662
UKUPNO	13.927	15.998	17.493	19.446	21.275	19.876	17.595	18.828	20.548	18.366

VII. Sigurnost prometa prema satima u danu (1999.-2008.)

Prometne nesreće

Vrijeme/sat	1999.	2000.	2001.	2002.	2003.	2004.	2005.	2006.	2007.	2008.
0 - 2	2.548	2.784	2.861	2.906	3.242	2.817	2.390	2.277	2.447	2.150
2 - 4	1.802	2.105	2.080	2.242	2.501	2.134	1.836	1.832	1.877	1.670
4 - 6	1.741	2.002	2.039	2.264	2.488	2.163	1.940	1.959	2.053	1.753
6 - 8	4.794	4.843	5.549	6.060	6.356	5.572	4.179	4.213	4.461	3.875
8 - 10	6.901	7.256	8.136	8.532	9.146	7.337	5.250	5.254	5.593	4.691
10 - 12	8.925	9.502	10.679	11.061	11.502	9.526	6.700	6.572	6.873	5.982
12 - 14	8.729	9.210	10.591	11.020	11.765	9.569	6.880	6.926	7.039	6.103
14 - 16	8.960	9.089	10.649	11.332	11.649	9.733	7.224	7.145	7.439	6.505
16 - 18	7.983	8.465	9.675	10.438	11.106	9.161	6.732	6.889	7.222	6.749
18 - 20	7.235	8.194	8.889	9.525	10.012	8.252	6.373	6.545	6.912	5.960
20 - 22	5.307	5.776	6.298	6.519	7.085	6.031	4.946	4.988	5.212	4.631
22 - 24	3.873	4.161	4.465	4.712	5.250	4.245	3.682	3.683	3.892	3.427
UKUPNO	68.798	73.387	81.911	86.611	92.102	76.540	58.132	58.283	61.020	53.496

Prometne nesreće s nastradalim osobama

Vrijeme/sat	1999.	2000.	2001.	2002.	2003.	2004.	2005.	2006.	2007.	2008.
0 - 2	576	682	679	697	787	699	626	625	698	614
2 - 4	518	568	533	564	641	569	494	522	570	523
4 - 6	485	533	556	608	691	581	551	596	624	554
6 - 8	897	958	1.062	1.224	1.266	1.288	1.179	1.236	1.317	1.205
8 - 10	955	1.062	1.244	1.275	1.365	1.341	1.208	1.314	1.447	1.232
10 - 12	1.253	1.501	1.583	1.810	1.855	1.821	1.621	1.707	1.876	1.690
12 - 14	1.417	1.564	1.860	1.990	2.136	1.988	1.786	1.929	2.087	1.830
14 - 16	1.504	1.642	1.871	2.170	2.237	2.126	1.949	2.087	2.241	2.036
16 - 18	1.663	1.776	1.988	2.092	2.372	2.232	2.019	2.115	2.247	2.278
18 - 20	1.608	1.862	1.910	2.127	2.376	2.027	1.927	2.117	2.290	1.923
20 - 22	1.215	1.356	1.409	1.444	1.698	1.449	1.369	1.482	1.535	1.445
22 - 24	867	926	961	1.070	1.168	1.019	950	976	1.097	953
UKUPNO	12.958	14.430	15.656	17.071	18.592	17.140	15.679	16.706	18.029	16.283

Prometne nesreće s poginulim osobama

Vrijeme/sat	1999.	2000.	2001.	2002.	2003.	2004.	2005.	2006.	2007.	2008.
0 - 2	32	43	29	37	40	36	30	33	34	37
2 - 4	38	43	33	35	38	30	33	20	38	32
4 - 6	40	34	37	45	30	32	34	33	46	28
6 - 8	48	41	43	38	54	37	33	38	40	39
8 - 10	35	34	32	37	32	35	31	36	33	40
10 - 12	43	40	27	38	46	38	46	44	42	40
12 - 14	42	38	54	42	42	48	35	43	35	42
14 - 16	54	47	56	44	56	43	53	52	48	55
16 - 18	75	68	65	73	85	71	75	83	59	86
18 - 20	74	86	87	83	83	78	71	77	76	59
20 - 22	63	63	70	59	66	52	58	48	52	75
22 - 24	45	41	44	40	61	40	31	44	45	52
UKUPNO	589	578	577	571	633	540	530	551	548	585

Prometne nesreće s ozlijeđenim osobama

Vrijeme/sat	1999.	2000.	2001.	2002.	2003.	2004.	2005.	2006.	2007.	2008.
0 - 2	544	639	650	660	747	663	597	592	664	577
2 - 4	480	525	500	529	603	539	461	502	532	491
4 - 6	445	499	519	563	661	549	517	563	578	526
6 - 8	849	917	1.019	1.190	1.212	1.251	1.146	1.198	1.277	1.166
8 - 10	920	1.032	1.212	1.248	1.333	1.306	1.177	1.278	1.414	1.192
10 - 12	1.210	1.465	1.556	1.772	1.819	1.783	1.575	1.663	1.834	1.650
12 - 14	1.375	1.526	1.806	1.948	2.104	1.940	1.751	1.886	2.052	1.788
14 - 16	1.450	1.590	1.815	2.116	2.171	2.083	1.896	2.035	2.193	1.981
16 - 18	1.586	1.706	1.913	2.021	2.287	2.161	1.944	2.030	2.188	2.192
18 - 20	1.534	1.776	1.823	2.044	2.283	1.949	1.856	2.040	2.214	1.864
20 - 22	1.154	1.293	1.339	1.384	1.632	1.397	1.311	1.435	1.483	1.370
22 - 24	822	884	927	1.025	1.107	979	918	933	1.052	901
UKUPNO	12.369	13.852	15.079	16.500	17.959	16.600	15.149	16.155	17.481	15.698

Poginule osobe u prometnim nesrećama

Vrijeme/sat	1999.	2000.	2001.	2002.	2003.	2004.	2005.	2006.	2007.	2008.
0 - 2	37	46	31	44	46	48	33	36	36	44
2 - 4	43	49	39	38	47	39	42	23	46	36
4 - 6	49	48	44	48	35	37	43	37	53	32
6 - 8	56	48	48	41	59	44	33	48	44	56
8 - 10	40	38	33	40	33	39	32	40	37	45
10 - 12	49	43	32	40	51	39	49	44	49	45
12 - 14	45	41	61	48	45	54	41	46	36	45
14 - 16	58	51	65	45	61	47	56	60	51	57
16 - 18	80	77	71	77	93	76	81	91	69	95
18 - 20	86	97	96	96	91	83	86	85	88	63
20 - 22	67	71	78	65	71	55	66	54	60	84
22 - 24	52	47	49	45	69	47	35	50	50	62
UKUPNO	662	656	647	627	701	608	597	614	619	664

Teško ozlijeđene osobe u prometnim nesrećama

Vrijeme/sat	1999.	2000.	2001.	2002.	2003.	2004.	2005.	2006.	2007.	2008.
0 - 2	247	250	281	203	286	252	185	204	243	194
2 - 4	208	211	200	210	245	208	177	202	229	173
4 - 6	210	247	216	219	244	192	214	218	226	172
6 - 8	319	326	337	309	344	324	305	320	316	313
8 - 10	278	311	334	307	313	328	279	322	309	272
10 - 12	355	371	377	405	434	403	377	378	411	345
12 - 14	402	420	474	437	492	422	391	454	445	377
14 - 16	439	482	430	505	471	469	447	457	506	422
16 - 18	534	550	517	532	591	562	566	547	517	582
18 - 20	509	587	578	621	582	549	491	558	597	501
20 - 22	384	439	483	424	512	413	421	377	421	382
22 - 24	291	309	383	314	364	273	325	271	324	296
UKUPNO	4.176	4.503	4.610	4.486	4.878	4.395	4.178	4.308	4.544	4.029

Lakše ozlijeđene osobe u prometnim nesrećama

Vrijeme/sat	1999.	2000.	2001.	2002.	2003.	2004.	2005.	2006.	2007.	2008.
0 - 2	695	877	813	840	980	832	746	757	791	679
2 - 4	597	708	632	713	827	757	595	580	680	636
4 - 6	598	648	633	700	825	739	620	688	701	684
6 - 8	903	1.060	1.162	1.375	1.409	1.552	1.379	1.337	1.502	1.335
8 - 10	1.026	1.171	1.383	1.406	1.456	1.438	1.394	1.449	1.648	1.340
10 - 12	1.292	1.613	1.735	2.044	2.043	2.043	1.739	1.861	2.047	1.850
12 - 14	1.533	1.683	2.030	2.254	2.380	2.345	2.003	2.137	2.419	2.141
14 - 16	1.622	1.796	2.147	2.486	2.594	2.549	2.228	2.441	2.567	2.366
16 - 18	1.752	1.886	2.282	2.399	2.722	2.504	2.162	2.360	2.603	2.552
18 - 20	1.616	1.984	2.013	2.319	2.801	2.203	2.127	2.374	2.589	2.074
20 - 22	1.343	1.464	1.569	1.680	1.834	1.706	1.525	1.709	1.723	1.654
22 - 24	957	1.121	1.101	1.246	1.404	1.208	1.077	1.135	1.278	1.055
UKUPNO	13.934	16.011	17.500	19.462	21.275	19.876	17.595	18.828	20.548	18.366

VIII. Prometne nesreće prema obilježjima (1999.-2008.)

Prometne nesreće

Vrste prom.nesreća	1999.	2000.	2001.	2002.	2003.	2004.	2005.	2006.	2007.	2008.	
Sudar vozila u pokretu	iz suprotnih smje.	9.635	9.398	10.152	10.400	11.046	9.141	6.848	6.844	6.931	5.915
	bočni smjer	13.684	14.454	16.992	17.753	19.030	15.523	11.277	11.643	12.032	10.502
	u uspored. vožnji	2.451	2.580	2.553	2.529	2.777	2.296	1.521	1.666	1.849	1.533
	u vožnji u slijedu	14.573	15.183	16.705	17.439	18.254	14.396	9.378	8.989	9.460	7.838
	u vožnji unazad	3.010	3.421	3.592	3.817	4.070	3.031	1.764	1.689	1.720	1.584
UKUPNO	43.353	45.036	49.994	51.938	55.177	44.387	30.788	30.831	31.992	27.372	
Udar u parkirano vozilo	8.619	9.362	10.892	11.686	12.331	9.774	6.957	6.704	6.942	6.055	
Udar vozila u objekt	2.185	2.331	2.642	2.974	3.349	3.071	2.560	2.477	2.616	2.307	
Slijetanje vozila s ceste	8.297	9.433	10.549	11.340	11.828	10.666	9.360	9.530	10.096	9.342	
Nalet na biciklistu	603	675	672	687	712	585	587	652	657	602	
Nalet na pješaka	2.245	2.424	2.607	2.601	2.568	2.402	2.396	2.417	2.443	2.202	
Nalet na motociklistu	403	464	425	412	599	483	506	469	365	363	
Sudar s vlakom	57	55	66	72	63	62	87	84	74	44	
Nalet na životinju	862	1.121	1.254	1.708	1.977	1.982	2.147	2.385	2.764	2.291	
Ostalo	2.174	2.486	2.810	3.193	3.498	3.128	2.744	2.734	3.071	2.918	
SVEUKUPNO	68.798	73.387	81.911	86.611	92.102	76.540	58.132	58.283	61.020	53.496	

Prometne nesreće s nastradalim osobama

Vrste prom.nesreća	1999.	2000.	2001.	2002.	2003.	2004.	2005.	2006.	2007.	2008.	
Sudar vozila u pokretu	iz suprotnih smje.	2.176	2.202	2.532	2.589	2.816	2.505	2.172	2.342	2.473	2.191
	bočni smjer	1.970	2.288	2.526	2.973	3.200	3.123	2.759	3.042	3.295	2.952
	u uspored. vožnji	204	202	214	209	256	270	244	251	307	273
	u vožnji u slijedu	1.558	1.847	2.130	2.484	2.873	2.768	2.314	2.421	2.685	2.293
	u vožnji unazad	41	53	66	74	86	75	82	66	84	78
UKUPNO	5.949	6.592	7.468	8.329	9.231	8.741	7.571	8.122	8.844	7.787	
Udar u parkirano vozilo	235	248	255	257	303	260	248	242	269	246	
Udar vozila u objekt	300	304	330	335	360	294	255	261	332	282	
Slijetanje vozila s ceste	3.067	3.505	3.689	4.071	4.512	3.992	3.659	3.951	4.414	4.076	
Nalet na biciklistu	477	542	540	547	580	469	483	549	552	515	
Nalet na pješaka	2.152	2.335	2.506	2.480	2.462	2.298	2.309	2.333	2.349	2.140	
Nalet na motociklistu	242	282	245	244	353	295	335	330	261	266	
Sudar s vlakom	30	29	28	37	31	28	38	43	31	25	
Nalet na životinju	34	45	33	43	57	45	58	70	84	73	
Ostalo	472	548	562	728	703	718	723	805	893	873	
SVEUKUPNO	12.958	14.430	15.656	17.071	18.592	17.140	15.679	16.706	18.029	16.283	

Prometne nesreće s poginulim osobama

Vrste prom.nesreća	1999.	2000.	2001.	2002.	2003.	2004.	2005.	2006.	2007.	2008.	
Sudar vozila u pokretu	iz suprotnih smje.	138	131	132	124	149	125	119	107	109	
	bočni smjer	46	48	30	41	55	50	51	39	42	48
	u uspored. vožnji	7	4	3	3	4	8	2	6	4	6
	u vožnji u slijedu	26	16	26	18	33	26	28	20	25	26
	u vožnji unazad	2	-	1	4	1	-	-	1	1	1
UKUPNO	219	199	192	190	242	209	206	185	179	190	
Udar u parkirano vozilo	2	9	6	7	5	3	11	7	5	6	
Udar vozila u objekt	12	11	10	11	10	11	14	10	18	10	
Slijetanje vozila s ceste	139	191	175	159	185	162	149	152	179	178	
Nalet na biciklistu	33	30	37	29	34	25	24	40	23	38	
Nalet na pješaka	155	100	136	149	130	111	97	121	122	129	
Nalet na motociklistu	5	7	3	6	6	5	7	4	5	13	
Sudar s vlakom	13	9	6	11	6	9	7	15	4	6	
Nalet na životinju	1	2	-	1	2	1	-	1	-	-	
Ostalo	10	20	12	8	13	4	15	16	13	15	
SVEUKUPNO	589	578	577	571	633	540	530	551	548	585	

Prometne nesreće s ozlijeđenim osobama

Vrste prom.nesreća	1999.	2000.	2001.	2002.	2003.	2004.	2005.	2006.	2007.	2008.	
Sudar vozila u pokretu	iz suprotnih smje.	2.038	2.071	2.400	2.465	2.667	2.380	2.047	2.223	2.366	2.082
	bočni smjer	1.924	2.240	2.496	2.932	3.145	3.073	2.708	3.003	3.253	2.904
	u uspored. vožnji	197	198	211	206	252	262	242	245	303	267
	u vožnji u slijedu	1.532	1.831	2.104	2.466	2.840	2.742	2.286	2.401	2.660	2.267
	u vožnji unazad	39	53	65	70	85	75	82	65	83	77
UKUPNO	5.730	6.393	7.276	8.139	8.989	8.532	7.365	7.937	8.665	7.597	
Udar u parkirano vozilo	233	239	249	250	298	257	237	235	264	240	
Udar vozila u objekt	288	293	320	324	350	283	241	251	314	272	
Slijetanje vozila s ceste	2.928	3.314	3.514	3.912	4.327	3.830	3.510	3.799	4.235	3.898	
Nalet na biciklistu	444	512	503	518	546	444	459	509	529	477	
Nalet na pješaka	1.997	2.235	2.370	2.331	2.332	2.187	2.212	2.212	2.227	2.011	
Nalet na motociklistu	237	275	242	238	347	290	328	326	256	253	
Sudar s vlakom	17	20	22	26	25	19	31	28	27	19	
Nalet na životinju	33	43	33	42	55	44	58	69	84	73	
Ostalo	462	528	550	720	690	714	708	789	880	858	
SVEUKUPNO	12.369	13.852	15.079	16.500	17.959	16.600	15.149	16.155	17.481	15.698	

Poginule osobe u prometnim nesrećama

Vrste prom.nesreća	1999.	2000.	2001.	2002.	2003.	2004.	2005.	2006.	2007.	2008.
iz suprotnih smje.	174	165	172	151	177	151	158	149	126	136
bočni smjer	49	57	34	48	62	57	56	43	46	57
u uspored. vožnji	9	4	3	3	5	8	2	6	7	7
u vožnji u slijedu	31	18	27	21	37	31	30	24	27	27
u vožnji unazad	2	-	1	4	1	-	-	1	1	1
UKUPNO	265	244	237	227	282	247	246	223	207	228
u parkirano vozilo	2	11	7	7	5	3	11	12	7	6
vozila u objekt	14	11	11	13	12	13	15	11	20	14
slijetanje vozila s ceste	157	214	194	174	208	187	168	167	211	209
na biciklistu	33	30	37	29	35	25	24	40	24	38
na pješaka	157	100	139	151	131	112	98	121	125	131
na motociklistu	5	7	3	6	6	5	7	5	5	15
sudar s vlakom	18	11	7	11	7	11	11	17	7	8
na životinju	1	3	-	1	2	1	-	1	-	-
ostalo	10	24	12	8	13	4	17	17	13	15
JKUPNO	662	655	647	627	701	608	597	614	619	664

Teško ozlijeđene osobe u prometnim nesrećama

Vrste prom.nesreća	1999.	2000.	2001.	2002.	2003.	2004.	2005.	2006.	2007.	2008.	
Sudar vozila u pokretu	iz suprotnih smje.	925	1.035	1.043	913	1.093	894	766	740	817	680
	bočni smjer	525	520	543	573	597	572	542	565	581	523
	u usporod. vožnji	49	39	37	32	55	42	46	35	58	53
	u vožnji u slijedu	187	213	219	212	253	228	214	256	256	236
	u vožnji unazad	8	8	10	7	13	15	15	6	12	6
UKUPNO	1.694	1.815	1.852	1.737	2.011	1.751	1.583	1.602	1.724	1.498	
Udar u parkirano vozilo	46	59	53	49	72	59	52	51	46	53	
Udar vozila u objekt	105	98	94	104	113	100	76	62	89	63	
Slijetanje vozila s ceste	1.123	1.257	1.359	1.357	1.444	1.254	1.220	1.301	1.453	1.297	
Nalet na biciklistu	151	177	164	140	154	129	137	163	161	130	
Nalet na pješaka	784	823	798	804	779	799	756	725	723	650	
Nalet na motociklistu	83	82	80	74	91	67	84	110	68	76	
Sudar s vlakom	12	10	12	15	11	15	18	18	9	12	
Nalet na životinju	8	4	17	8	9	9	17	15	11	10	
Ostalo	168	173	178	193	194	212	235	261	260	240	
SVEUKUPNO	4.174	4.498	4.607	4.481	4.878	4.395	4.178	4.308	4.544	4.029	

Lakše ozlijeđene osobe u prometnim nesrećama

Vrste prom.nesreća	1999.	2000.	2001.	2002.	2003.	2004.	2005.	2006.	2007.	2008.	
Sudar vozila u pokretu	iz suprotnih smje.	3.059	3.218	3.639	3.823	4.002	3.711	3.165	3.442	3.636	3.178
	bočni smjer	2.410	2.947	3.193	3.867	4.211	4.143	3.598	3.940	4.274	3.900
	u usporod. vožnji	249	249	270	266	318	336	286	320	376	330
	u vožnji u slijedu	2.040	2.476	2.966	3.421	4.009	3.890	3.303	3.367	3.892	3.257
	u vožnji unazad	37	49	65	70	82	72	83	72	89	86
UKUPNO	7.795	8.939	10.133	11.447	12.622	12.152	10.435	11.141	12.267	10.751	
Udar u parkirano vozilo	278	276	274	281	338	294	273	259	299	258	
Udar vozila u objekt	293	333	346	352	369	308	252	282	337	291	
Slijetanje vozila s ceste	3.221	3.732	3.904	4.326	4.783	4.241	3.692	4.063	4.438	4.080	
Nalet na biciklistu	325	353	372	398	418	347	342	371	398	373	
Nalet na pješaka	1.409	1.577	1.746	1.741	1.735	1.589	1.620	1.697	1.711	1.555	
Nalet na motociklistu	200	265	204	206	301	264	294	269	220	227	
Sudar s vlakom	10	19	23	26	29	34	34	23	40	20	
Nalet na životinju	36	41	27	37	59	46	51	72	95	78	
Ostalo	362	468	457	628	621	601	602	651	743	733	
SVEUKUPNO	13.929	16.003	17.486	19.442	21.275	19.876	17.595	18.828	20.548	18.366	

IX. Prometne nesreće prema značajkama ceste (1999.-2008.)

		Prometne nesreće									
Značajke ceste	1999.	2000.	2001.	2002.	2003.	2004.	2005.	2006.	2007.	2008.	
Križanje	T - križanje	9.595	10.276	11.293	11.760	12.751	10.381	7.497	7.491	7.940	6.916
	Y - križanje	1.560	1.695	1.966	1.875	1.935	1.597	1.169	1.186	1.264	1.034
	četverokrako križ.	7.408	7.999	8.928	9.303	9.507	8.128	6.182	6.389	6.844	5.961
	kružni tok	452	523	570	544	674	533	280	360	438	419
	ostala križanja	1.687	1.475	1.709	1.554	1.261	1.025	694	802	900	1.113
	u više razina	30	20	35	20	37	33	24	24	23	26
	UKUPNO	20.732	21.988	24.501	25.056	26.165	21.697	15.846	16.252	17.409	15.469
Cesta izvan križanja i čvorova	most	272	234	344	263	248	227	162	149	175	124
	podvožnjak	74	67	72	82	84	53	41	58	53	46
	nadvožnjak	102	71	91	82	85	88	83	76	91	82
	tunel	47	62	51	52	83	110	98	111	106	122
	UKUPNO	495	434	558	479	500	478	384	394	425	374
Prijelaz preko želj. pruge	fizički zaštićen	185	222	243	250	290	283	274	311	303	253
	svjetlosna sig.	87	101	109	99	107	87	80	91	96	94
	nezaštićen	194	221	226	181	120	117	100	94	115	68
	UKUPNO	466	544	578	530	517	487	454	496	514	415
Zavoj	12.360	13.213	14.521	15.423	15.770	13.829	11.156	11.277	11.713	10.369	
Ravni cestovni smjer	29.600	31.300	34.504	36.847	40.431	33.259	25.611	25.213	26.181	22.471	
Parkiralište	3.814	4.475	5.656	6.498	6.815	5.262	3.516	3.469	3.694	3.303	
Pješački prijelaz	134	140	161	168	185	173	175	212	210	193	
Nogostup	158	182	213	235	255	210	160	168	170	169	
Biciklistička staza	5	7	4	15	14	15	10	7	15	18	
Ostalo	1.034	1.104	1.215	1.360	1.450	1.130	820	795	689	715	
	UKUPNO	68.798	73.387	81.911	86.611	92.102	76.540	58.132	61.020	53.496	

		Prometne nesreće s nastradalim osobama									
Značajke ceste	1999.	2000.	2001.	2002.	2003.	2004.	2005.	2006.	2007.	2008.	
Križanje	T - križanje	1.517	1.720	1.968	2.138	2.436	2.310	2.070	2.227	2.432	2.217
	Y - križanje	241	283	318	350	352	346	324	313	353	318
	četverokrako križ.	1.443	1.723	1.911	2.086	2.178	2.165	2.059	2.219	2.460	2.163
	kružni tok	35	62	45	44	79	62	39	69	98	74
	ostala križanja	175	149	180	166	125	124	107	163	160	198
	u više razina	3	2	3	3	7	7	4	4	5	5
	UKUPNO	3.414	3.939	4.425	4.787	5.177	5.014	4.603	4.995	5.508	4.975
Cesta izvan križanja i čvorova	most	39	55	63	50	35	45	48	56	66	43
	podvožnjak	12	13	11	18	12	11	7	16	12	20
	nadvožnjak	12	13	22	19	25	20	15	21	28	21
	tunel	8	16	10	15	17	26	20	37	25	41
	UKUPNO	71	97	106	102	89	102	90	130	131	125
Prijelaz preko želj. pruge	fizički zaštićen	19	22	17	23	33	22	23	28	27	9
	svjetlosna sig.	13	23	15	16	9	10	14	19	9	14
	nezaštićen	51	73	75	52	44	36	43	37	37	27
	UKUPNO	83	118	107	91	86	68	80	84	73	50
Zavoj	3.284	3.735	4.027	4.368	4.730	4.182	3.809	4.079	4.454	4.055	
Ravni cestovni smjer	5.810	6.207	6.601	7.283	8.071	7.342	6.667	6.898	7.389	6.575	
Parkiralište	71	91	103	154	167	142	113	149	124	149	
Pješački prijelaz	91	105	120	87	117	126	144	188	178	168	
Nogostup	23	39	57	62	42	64	62	75	74	62	
Biciklistička staza	2	2	3	10	6	12	8	4	11	17	
Ostalo	109	97	107	127	107	88	103	104	87	107	
	UKUPNO	12.958	14.430	15.656	17.071	18.592	17.140	15.679	16.706	18.029	16.283

Prometne nesreće s poginulim osobama

Značajke ceste	1999.	2000.	2001.	2002.	2003.	2004.	2005.	2006.	2007.	2008.
T - križanje	20	41	34	29	43	32	40	28	35	32
Y - križanje	6	4	6	8	9	8	9	8	1	5
Križanje										
četverokrako križa	41	26	25	38	32	28	36	26	33	47
kružni tok	-	1	1	-	-	2	-	1	1	-
ostala križanja	6	8	4	1	2	3	2	5	7	7
čvor u više razina	-	-	-	-	-	1	-	-	-	-
UKUPNO	73	80	70	76	86	74	87	68	77	91
Cesta izvan križanja i čvorova										
most	4	-	4	4	2	3	3	3	4	3
podvožnjak	-	-	1	-	-	-	-	-	-	-
nadvožnjak	3	-	2	1	-	1	1	-	3	2
tunnel	1	-	-	2	2	1	1	4	3	1
UKUPNO	8	0	7	7	4	5	5	7	10	6
Prijelaz preko želji. pruge										
fizički zaštićen	2	1	1	2	4	2	1	1	-	-
svjetlosna signali.	6	6	1	4	2	4	2	4	1	2
nezaštićen	5	6	4	8	4	4	6	9	4	6
UKUPNO	13	13	6	14	10	10	9	14	5	8
Zavoj	159	199	195	191	211	180	183	197	193	196
Ravni cestovni smjer	330	277	293	269	313	267	242	253	258	273
Parkiralište	1	-	1	6	1	-	-	2	-	1
Pješački prijelaz	3	3	1	4	5	2	1	4	4	7
Nogostup	-	4	1	-	-	-	1	-	-	1
Biciklistička staza	-	-	-	-	-	-	-	-	-	-
Ostalo	2	2	3	4	3	2	2	6	1	2
UKUPNO	589	578	577	571	633	540	530	551	548	585

Prometne nesreće s ozlijeđenim osobama

Značajke ceste	1999.	2000.	2001.	2002.	2003.	2004.	2005.	2006.	2007.	2008.
T - križanje	1.497	1.679	1.934	2.109	2.393	2.278	2.030	2.199	2.397	2.185
Y - križanje	235	279	312	342	343	338	315	305	352	313
Križanje										
četverokrako križa	1.402	1.697	1.886	2.048	2.146	2.137	2.023	2.193	2.427	2.116
kružni tok	35	61	44	44	79	60	39	68	97	74
ostala križanja	169	141	176	165	123	121	105	158	153	191
čvor u više razina	3	2	3	3	7	6	4	4	5	5
UKUPNO	3.341	3.859	4.355	4.711	5.091	4.940	4.516	4.927	5.431	4.884
Cesta izvan križanja i čvorova										
most	35	55	59	46	33	42	45	53	62	40
podvožnjak	12	13	10	18	12	11	7	16	12	20
nadvožnjak	9	13	20	18	25	19	14	21	25	19
tunnel	7	16	10	13	15	25	19	33	22	40
UKUPNO	63	97	99	95	85	97	85	123	121	119
Prijelaz preko želji. pruge										
fizički zaštićen	17	21	16	21	29	20	22	27	27	9
svjetlosna signali.	7	17	14	12	7	6	12	15	8	12
nezaštićen	46	67	71	44	40	32	37	28	33	21
UKUPNO	70	105	101	77	76	58	71	70	68	42
Zavoj	3.125	3.536	3.832	4.177	4.519	4.002	3.626	3.882	4.261	3.859
Ravni cestovni smjer	5.480	5.930	6.308	7.014	7.758	7.075	6.425	6.645	7.131	6.302
Parkiralište	70	91	102	148	166	142	113	147	124	148
Pješački prijelaz	88	102	119	83	112	124	143	184	174	161
Nogostup	23	35	56	62	42	64	61	75	74	61
Biciklistička staza	2	2	3	10	6	12	8	4	11	17
Ostalo	107	95	104	123	104	86	101	98	86	105
UKUPNO	12.369	13.852	15.079	16.500	17.959	16.600	15.149	16.155	17.481	15.698

Poginule osobe u prometnim nesrećama

Značajke ceste	1999.	2000.	2001.	2002.	2003.	2004.	2005.	2006.	2007.	2008.
T - križanje	20	44	37	35	44	36	46	30	36	35
Y - križanje	7	4	6	10	10	9	9	8	1	5
Križanje										
četverokrako križa	44	31	28	40	33	29	40	29	35	52
kružni tok		1	1	-	-	2	-	1	1	-
ostala križanja	6	9	4	1	2	4	2	6	7	7
čvor u više razina	-	-	-	-	-	1	-	-	-	-
UKUPNO	77	89	76	86	89	81	97	74	80	99
Cesta izvan križanja i čvorova										
most	6	-	4	4	2	4	3	3	5	3
podvožnjak	-	-	2	-	-	-	-	-	-	-
nadvožnjak	4	-	3	1	-	1	1	-	3	2
tunel	1	-	-	2	2	2	2	7	5	1
UKUPNO	11	0	9	7	4	7	6	10	13	6
Prijelaz preko željeznice										
fizički zaštićen	2	1	1	2	4	3	1	1	-	-
svjetlosna signali.	7	6	1	4	3	5	2	4	3	2
nezaštićen	7	8	5	8	4	4	10	11	6	8
UKUPNO	16	15	7	14	11	12	13	16	9	10
Zavoj	187	236	236	218	242	214	211	230	218	225
Ravni cestovni smjer	365	306	310	288	346	290	266	271	294	313
Parkiralište	1	-	4	6	1	-	-	2	-	1
Pješački prijelaz	3	3	1	4	5	2	1	4	4	7
Nogostup	-	4	1	-	-	-	1	-	-	1
Biciklistička staza	-	-	-	-	-	-	-	-	-	-
Ostalo	2	2	3	4	3	2	2	7	1	2
UKUPNO	662	655	647	627	701	608	597	614	619	664

Teško ozlijeđene osobe u prometnim nesrećama

Značajke ceste	1999.	2000.	2001.	2002.	2003.	2004.	2005.	2006.	2007.	2008.
T - križanje	392	387	430	449	486	419	415	448	485	439
Y - križanje	62	62	55	71	83	65	71	67	81	69
Križanje										
četverokrako križa	371	397	407	397	470	417	408	456	460	365
kružni tok	4	10	7	7	12	14	11	11	15	11
ostala križanja	46	55	45	39	30	24	21	38	26	45
čvor u više razina		1	1	1	1	2	2	2	1	1
UKUPNO	875	912	945	964	1.082	941	928	1.022	1.068	930
Cesta izvan križanja i čvorova										
most	15	14	12	11	11	7	13	16	19	7
podvožnjak	-	1	4	2	3	3	3	5	4	4
nadvožnjak	3	10	10	4	5	3	3	6	7	8
tunel	4	4	2	7	8	10	14	10	10	12
UKUPNO	22	29	28	24	27	23	33	37	40	31
Prijelaz preko željeznice										
fizički zaštićen	5	7	7	7	10	7	7	12	11	3
svjetlosna signali.	1	2	6	6	2	5	7	5	1	4
nezaštićen	20	27	30	14	13	14	19	11	11	11
UKUPNO	26	36	43	27	25	26	33	28	23	18
Zavoj	1.321	1.495	1.517	1.443	1.630	1.373	1.264	1.356	1.424	1.312
Ravni cestovni smjer	1.821	1.940	1.968	1.921	2.014	1.912	1.787	1.723	1.874	1.617
Parkiralište	24	19	20	37	38	32	33	35	26	33
Pješački prijelaz	36	29	36	20	23	34	51	54	40	39
Nogostup	7	6	13	11	11	21	18	19	19	17
Biciklistička staza	1	-	2	4	-	4	2	1	5	6
Ostalo	41	32	35	30	28	29	29	33	25	26
UKUPNO	4.174	4.498	4.607	4.481	4.878	4.395	4.178	4.308	4.544	4.029

Lakše ozlijeđene osobe u prometnim nesrećama

Značajke ceste	1999.	2000.	2001.	2002.	2003.	2004.	2005.	2006.	2007.	2008.
T - križanje	1.683	1.892	2.231	2.488	2.794	2.790	2.356	2.462	2.799	2.513
Y - križanje	276	358	374	401	432	418	376	370	411	387
Križanje četverokrako križa	1.687	2.059	2.291	2.614	2.766	2.790	2.556	2.832	3.046	2.814
kružni tok	47	76	54	51	95	79	36	72	101	79
ostala križanja	204	158	183	166	141	139	115	163	161	216
čvor u više razina	3	2	2	4	11	7	7	6	4	5
UKUPNO	3.900	4.545	5.135	5.724	6.239	6.223	5.446	5.905	6.522	6.014
Cesta izvan križanja i čvorova	49	78	78	59	35	65	51	62	77	48
most	20	18	12	18	11	8	5	30	17	27
podvožnjak	9	12	24	33	30	32	17	28	33	26
nadvožnjak	10	18	15	22	18	36	29	54	28	48
tunel	10	18	15	22	18	36	29	54	28	48
UKUPNO	88	126	129	132	94	141	102	174	155	149
Prijelaz preko želj. pruge	20	18	13	23	35	21	27	32	34	12
fizički zaštićen	11	33	12	13	10	6	14	12	8	12
svjetlosna signali.	47	70	89	57	46	57	41	29	48	23
nezaštićen	47	70	89	57	46	57	41	29	48	23
UKUPNO	78	121	114	93	91	84	82	73	90	47
Zavoj	3.823	4.428	4.730	5.195	5.427	5.003	4.289	4.686	4.996	4.456
Ravni cestovni smjer	5.809	6.515	7.047	7.902	9.025	8.059	7.328	7.556	8.376	7.270
Parkiralište	54	87	102	139	148	123	88	130	114	131
Pješački prijelaz	58	77	89	69	100	101	107	151	155	139
Nogostup	17	29	44	53	33	45	45	57	58	46
Biciklistička staza	3	2	1	7	6	8	6	3	6	12
Ostalo	99	73	95	128	112	89	102	93	76	102
UKUPNO	13.929	16.003	17.486	19.442	21.275	19.876	17.595	18.828	20.548	18.366

X. Prometne nesreće prema meteorološkim uvjetima (1999.-2008.)

Prometne nesreće

Meteorološki uvjeti	1999.	2000.	2001.	2002.	2003.	2004.	2005.	2006.	2007.	2008.
Vedro	41.671	47.975	50.723	51.033	63.604	45.726	35.080	36.645	39.116	33.138
Oblačno	15.395	15.152	16.761	20.661	18.002	17.570	13.927	13.390	13.600	12.932
Kiša	9.267	8.884	11.918	13.114	8.032	10.821	6.525	6.707	7.067	6.494
Magla	823	816	607	702	836	533	585	717	305	653
Snijeg	1.447	391	1.735	876	1.404	1.677	1.835	662	783	180
Slana	21	18	16	40	20	13	13	9	18	23
Ostali uvjeti	174	151	151	185	204	200	167	153	131	76
UKUPNO	68.798	73.387	81.911	86.611	92.102	76.540	58.132	58.283	61.020	53.496

Prometne nesreće s nastradalim osobama

Meteorološki uvjeti	1999.	2000.	2001.	2002.	2003.	2004.	2005.	2006.	2007.	2008.
Vedro	8.092	9.516	9.820	10.327	13.092	10.322	9.736	10.711	11.919	10.419
Oblačno	2.835	2.920	3.163	3.855	3.422	3.890	3.579	3.647	3.738	3.615
Kiša	1.623	1.703	2.240	2.518	1.647	2.455	1.742	1.913	2.035	1.990
Magla	171	181	143	203	186	145	177	212	90	186
Snijeg	199	66	259	128	199	275	381	170	203	41
Slana	4	5	2	5	3	2	5	3	5	5
Ostali uvjeti	34	39	29	35	43	51	59	50	39	27
UKUPNO	12.958	14.430	15.656	17.071	18.592	17.140	15.679	16.706	18.029	16.283

Prometne nesreće s poginulim osobama

Meteorološki uvjeti	1999.	2000.	2001.	2002.	2003.	2004.	2005.	2006.	2007.	2008.
Vedro	342	404	376	347	434	317	325	357	364	359
Oblačno	144	114	125	151	129	140	129	116	115	147
Kiša	68	45	60	58	54	59	62	58	59	65
Magla	18	12	6	10	12	11	7	10	6	7
Snijeg	14	2	9	4	3	10	5	8	4	3
Slana	-	-	-	-	-	-	1	-	-	-
Ostali uvjeti	3	1	1	1	1	3	1	2	-	4
UKUPNO	589	578	577	571	633	540	530	551	548	585

Prometne nesreće s ozlijeđenim osobama

Meteorološki uvjeti	1999.	2000.	2001.	2002.	2003.	2004.	2005.	2006.	2007.	2008.
Vedro	7.750	9.112	9.444	9.980	12.658	10.005	9.411	10.354	11.555	10.060
Oblačno	2.691	2.806	3.038	3.704	3.293	3.750	3.450	3.531	3.623	3.468
Kiša	1.555	1.658	2.180	2.460	1.593	2.396	1.680	1.855	1.976	1.925
Magla	153	169	137	193	174	134	170	202	84	179
Snijeg	185	64	250	124	196	265	376	162	199	38
Slana	4	5	2	5	3	2	4	3	5	5
Ostali uvjeti	31	38	28	34	42	48	58	48	39	23
UKUPNO	12.369	13.852	15.079	16.500	17.959	16.600	15.149	16.155	17.481	15.698

Poginule osobe u prometnim nesrećama

Meteorološki uvjeti	1999.	2000.	2001.	2002.	2003.	2004.	2005.	2006.	2007.	2008.
Vedro	384	456	419	382	480	358	363	397	404	410
Oblačno	161	129	138	166	143	156	147	131	132	169
Kiša	78	50	73	60	59	67	73	64	71	71
Magla	20	16	6	13	14	13	7	10	8	7
Snijeg	16	3	10	5	4	11	5	10	4	3
Slana	-	-	-	-	-	-	1	-	-	-
Ostali uvjeti	3	1	1	1	1	3	1	2	-	4
UKUPNO	662	655	647	627	701	608	597	614	619	664

Teško ozlijeđene osobe u prometnim nesrećama

Meteorološki uvjeti	1999.	2000.	2001.	2002.	2003.	2004.	2005.	2006.	2007.	2008.
Vedro	2.609	2.928	2.941	2.751	3.541	2.696	2.659	2.891	3.101	2.757
Oblačno	935	875	932	1.038	876	1.036	912	880	913	813
Kiša	497	569	616	591	359	554	465	442	460	385
Magla	52	82	50	68	57	39	47	51	27	44
Snijeg	60	27	57	22	32	53	72	36	35	16
Slana	6	1	-	5	-	1	2	-	-	2
Ostali uvjeti	15	16	11	6	13	16	21	8	8	12
UKUPNO	4.174	4.498	4.607	4.481	4.878	4.395	4.178	4.308	4.544	4.029

Lakše ozlijeđene osobe u prometnim nesrećama

Meteorološki uvjeti	1999.	2000.	2001.	2002.	2003.	2004.	2005.	2006.	2007.	2008.
Vedro	8.440	10.308	10.673	11.439	14.639	11.510	10.570	11.723	13.216	11.392
Oblačno	3.051	3.236	3.492	4.412	4.021	4.624	4.043	4.270	4.334	4.186
Kiša	1.952	2.120	2.822	3.162	2.083	3.164	2.159	2.324	2.523	2.488
Magla	193	209	160	215	222	183	238	248	106	230
Snijeg	244	77	300	170	256	348	504	199	306	49
Slana	1	7	3	4	3	1	5	5	5	3
Ostali uvjeti	48	46	36	40	51	46	76	59	58	18
UKUPNO	13.929	16.003	17.486	19.442	21.275	19.876	17.595	18.828	20.548	18.366

XI. Prometne nesreće prema stanju kolnika od 1999. do 2008. godine

Prometne nesreće

Stanje površine kolnika	1999.	2000.	2001.	2002.	2003.	2004.	2005.	2006.	2007.	2008.
Suh - čist	46.018	54.225	56.996	59.159	70.015	54.276	41.071	43.738	46.004	40.428
Suh - pjesak, šljunak	1.293	1.393	1.539	1.559	1.846	1.279	863	920	850	701
Mokar	18.113	16.350	20.509	23.452	17.030	18.568	13.786	12.646	13.047	11.792
Blato	130	95	97	163	104	125	84	67	84	65
Snijeg - razgrnut	809	229	842	544	1.159	766	1.010	217	284	84
Snijeg - nerazgrnut	694	163	632	401	748	604	591	187	227	53
Zaleđen - posut	278	77	218	156	194	131	107	48	65	31
Zaleđen - neposut	1.051	447	648	666	519	371	347	203	177	94
Odron kamenja	48	46	46	51	69	73	49	45	41	29
Zemlja suha	211	226	253	273	229	203	124	126	113	95
Zemlja mokra	96	83	84	134	119	99	61	42	73	85
Ulje i slično	57	53	47	53	70	45	39	44	55	39
UKUPNO	68.798	73.387	81.911	86.611	92.102	76.540	58.132	58.283	61.020	53.496

Prometne nesreće s nastradalim osobama

Stanje površine kolnika	1999.	2000.	2001.	2002.	2003.	2004.	2005.	2006.	2007.	2008.
Suh - čist	9.020	10.807	11.083	11.857	14.389	12.244	11.329	12.461	13.741	12.400
Suh - pjesak, šljunak	239	247	243	286	285	222	207	218	207	177
Mokar	3.255	3.180	3.971	4.574	3.541	4.245	3.691	3.772	3.794	3.539
Blato	18	12	15	25	6	31	17	15	26	28
Snijeg - razgrnut	100	38	102	68	124	96	171	53	77	20
Snijeg - nerazgrnut	75	22	84	46	77	110	111	45	59	13
Zaleđen - posut	40	15	29	28	31	30	27	14	13	11
Zaleđen - neposut	151	53	79	121	64	96	69	69	46	33
Odron kamenja	5	4	3	3	5	4	2	4	1	2
Zemlja suha	30	27	29	33	31	28	23	24	29	25
Zemlja mokra	10	8	8	13	12	14	12	11	16	20
Ulje i slično	15	17	10	17	27	20	20	20	20	15
UKUPNO	12.958	14.430	15.656	17.071	18.592	17.140	15.679	16.706	18.029	16.283

Prometne nesreće s poginulim osobama

Stanje površine kolnika	1999.	2000.	2001.	2002.	2003.	2004.	2005.	2006.	2007.	2008.
Suh - čist	408	455	426	431	493	389	391	403	428	451
Suh - pjesak, šljunak	7	14	10	15	12	9	2	7	6	6
Mokar	150	101	131	121	124	126	126	131	109	123
Blato	1	-	-	-	-	-	1	2	-	1
Snijeg - razgrnut	4	-	2	2	-	2	3	3	-	1
Snijeg - nerazgrnut	3	-	3	-	2	5	2	-	2	1
Zaleđen - posut	5	1	-	-	-	2	-	-	-	-
Zaleđen - neposut	10	2	-	1	1	2	1	3	1	1
Odron kamenja	1	-	-	-	-	1	-	-	-	-
Zemlja suha	-	3	4	1	1	2	4	1	1	1
Zemlja mokra	-	2	1	-	-	-	-	1	1	-
Ulje i slično	-	-	-	-	-	2	-	-	-	-
UKUPNO	589	578	577	571	633	540	530	551	548	585

Prometne nesreće s ozlijeđenim osobama

Stanje površine kolnika	1999.	2000.	2001.	2002.	2003.	2004.	2005.	2006.	2007.	2008.
Suh - čist	8.612	10.352	10.657	11.426	13.896	11.855	10.938	12.058	13.313	11.949
Suh - pjesak, šljunak	232	233	233	271	273	213	205	211	201	171
Mokar	3.105	3.079	3.840	4.453	3.417	4.119	3.565	3.641	3.685	3.416
Blato	17	12	15	25	6	31	16	13	26	27
Snijeg - razgrnut	96	38	100	66	124	94	168	50	77	19
Snijeg - nerazgrnut	72	22	81	46	75	105	109	45	57	12
Zaleđen - posut	35	14	29	28	31	28	27	14	13	11
Zaleđen - neposut	141	51	79	120	63	94	68	66	45	32
Odron kamenja	4	4	3	3	5	3	2	4	1	2
Zemlja suha	30	24	25	32	30	26	19	23	28	24
Zemlja mokra	10	6	7	13	12	14	12	10	15	20
Ulje i slično	15	17	10	17	27	18	20	20	20	15
UKUPNO	12.369	13.852	15.079	16.500	17.959	16.600	15.149	16.155	17.481	15.698

Poginule osobe u prometnim nesrećama

Stanje površine kolnika	1999.	2000.	2001.	2002.	2003.	2004.	2005.	2006.	2007.	2008.
Suh - čist	459	513	470	480	549	440	428	449	479	521
Suh - pjesak, šljunak	7	14	10	15	12	10	3	8	8	7
Mokar	167	120	156	127	135	139	154	145	126	131
Blato	1	-	-	-	-	-	2	2	-	1
Snijeg - razgrnut	5	-	2	3	-	3	3	4	-	1
Snijeg - nerazgrnut	3	-	3	-	3	6	2	-	2	1
Zaleđen - posut	8	1	-	-	-	2	-	-	-	-
Zaleđen - neposut	11	2	-	1	1	2	1	4	2	1
Odron kamenja	1	-	-	-	-	1	-	-	-	1
Zemlja suha	-	3	5	1	1	2	4	1	1	-
Zemlja mokra	-	2	1	-	-	-	-	1	1	-
Ulje i slično	-	-	-	-	-	3	-	-	-	-
UKUPNO	662	655	647	627	701	608	597	614	619	664

Teško ozlijeđene osobe u prometnim nesrećama

Stanje površine kolnika	1999.	2000.	2001.	2002.	2003.	2004.	2005.	2006.	2007.	2008.
Suh - čist	2.960	3.308	3.310	3.210	3.877	3.239	3.112	3.305	3.547	3.196
Suh - pjesak, šljunak	69	75	88	67	92	67	54	60	54	49
Mokar	1.021	1.051	1.121	1.119	840	995	913	886	883	733
Blato	6	3	4	7	4	13	3	1	7	7
Snijeg - razgrnut	29	14	20	11	16	17	37	7	16	5
Snijeg - nerazgrnut	20	8	19	10	17	22	22	9	9	8
Zaleđen - posut	16	4	3	11	2	9	7	3	4	5
Zaleđen - neposut	31	12	24	17	14	21	17	21	11	9
Odron kamenja	2	2	-	1	2	1	1	-	-	1
Zemlja suha	13	11	12	15	8	6	4	7	6	9
Zemlja mokra	2	4	4	7	2	1	7	3	4	4
Ulje i slično	5	6	2	6	4	4	1	6	3	3
UKUPNO	4.174	4.498	4.607	4.481	4.878	4.395	4.178	4.308	4.544	4.029

Lakše ozlijeđene osobe u prometnim nesrećama

Stanje površine kolnika	1999.	2000.	2001.	2002.	2003.	2004.	2005.	2006.	2007.	2008.
Suh - čist	9.428	11.700	12.068	13.078	16.190	13.727	12.303	13.765	15.293	13.703
Suh - pjesak, šljunak	229	232	210	309	282	224	204	194	193	173
Mokar	3.765	3.851	4.784	5.635	4.333	5.390	4.513	4.575	4.675	4.300
Blato	25	12	18	31	3	42	21	14	34	37
Snijeg - razgrnut	120	47	123	83	166	117	232	62	111	30
Snijeg - nerazgrnut	92	22	108	58	97	138	141	62	96	10
Zaleđen - posut	50	13	41	37	44	43	34	13	19	10
Zaleđen - neposut	165	80	97	155	81	130	87	87	53	46
Odron kamenja	3	4	4	3	3	5	1	5	2	3
Zemlja suha	29	21	18	21	30	25	21	19	32	18
Zemlja mokra	8	4	6	15	13	15	11	12	13	21
Ulje i slično	15	17	9	17	33	20	27	20	27	15
UKUPNO	13.929	16.003	17.486	19.442	21.275	19.876	17.595	18.828	20.548	18.366

XII. Prometne nesreće prema uvjetima vidljivosti (1999.-2008.)

Prometne nesreće

Uvjeti vidljivosti	1999.	2000.	2001.	2002.	2003.	2004.	2005.	2006.	2007.	2008.
Dan	48.420	50.921	57.649	60.604	64.472	53.560	38.798	38.745	40.605	35.217
Noć	18.261	20.252	21.687	23.210	24.867	20.720	17.617	17.785	18.562	16.650
Sumrak	1.320	1.414	1.655	1.748	1.756	1.347	988	978	1.076	955
Svitanje	797	800	920	1.049	1.007	913	729	775	777	674
UKUPNO	68.798	73.387	81.911	86.611	92.102	76.540	58.132	58.283	61.020	53.496

Prometne nesreće s nastradalim osobama

Uvjeti vidljivosti	1999.	2000.	2001.	2002.	2003.	2004.	2005.	2006.	2007.	2008.
Dan	8.236	9.091	10.217	11.109	12.135	11.451	10.437	11.088	12.081	10.778
Noć	4.211	4.784	4.870	5.284	5.774	5.110	4.714	5.049	5.372	4.995
Sumrak	309	343	365	406	416	337	332	321	342	287
Svitanje	202	212	204	272	267	242	196	248	234	223
UKUPNO	12.958	14.430	15.656	17.071	18.592	17.140	15.679	16.706	18.029	16.283

Prometne nesreće s poginulim osobama

Uvjeti vidljivosti	1999.	2000.	2001.	2002.	2003.	2004.	2005.	2006.	2007.	2008.
Dan	297	300	287	270	318	290	280	299	277	296
Noć	258	244	255	267	285	227	228	230	248	259
Sumrak	18	16	18	19	17	11	14	12	9	21
Svitanje	16	18	17	15	13	12	8	10	14	9
UKUPNO	589	578	577	571	633	540	530	551	548	585

Prometne nesreće s ozlijeđenim osobama

Uvjeti vidljivosti	1999.	2000.	2001.	2002.	2003.	2004.	2005.	2006.	2007.	2008.
Dan	7.939	8.791	9.930	10.839	11.817	11.161	10.157	10.789	11.804	10.482
Noć	3.953	4.540	4.615	5.017	5.489	4.883	4.486	4.819	5.124	4.736
Sumrak	291	327	347	387	399	326	318	309	333	266
Svitanje	186	194	187	257	254	230	188	238	220	214
UKUPNO	12.369	13.852	15.079	16.500	17.959	16.600	15.149	16.155	17.481	15.698

Poginule osobe u prometnim nesrećama

Uvjeti vidljivosti	1999.	2000.	2001.	2002.	2003.	2004.	2005.	2006.	2007.	2008.
Dan	334	338	328	300	348	322	307	332	312	322
Noć	292	273	276	290	321	258	268	254	283	291
Sumrak	18	19	21	20	17	11	14	17	10	24
Svitanje	18	25	22	17	15	17	8	11	14	27
UKUPNO	662	655	647	627	701	608	597	614	619	664

Teško ozlijeđene osobe u prometnim nesrećama

Uvjeti vidljivosti	1999.	2000.	2001.	2002.	2003.	2004.	2005.	2006.	2007.	2008.
Dan	2.460	2.613	2.694	2.670	2.864	2.692	2.523	2.662	2.722	2.470
Noć	1.510	1.672	1.711	1.574	1.794	1.523	1.485	1.471	1.625	1.386
Sumrak	120	115	128	129	124	100	105	101	106	92
Svitanje	84	98	74	108	96	80	65	74	91	81
UKUPNO	4.174	4.498	4.607	4.481	4.878	4.395	4.178	4.308	4.544	4.029

Lakše ozlijeđene osobe u prometnim nesrećama

Uvjeti vidljivosti	1999.	2000.	2001.	2002.	2003.	2004.	2005.	2006.	2007.	2008.
Dan	8.772	9.920	11.425	12.510	13.714	13.162	11.739	12.409	13.751	12.102
Noć	4.633	5.511	5.433	6.171	6.809	6.022	5.293	5.819	6.180	5.701
Sumrak	303	350	398	468	464	384	343	343	365	301
Svitanje	221	222	230	293	288	308	220	257	252	262
UKUPNO	13.929	16.003	17.486	19.442	21.275	19.876	17.595	18.828	20.548	18.366

XIII. Prometne nesreće prema vrsti vozila (1999.-2008.)

Prometne nesreće

Vrsta vozila	1999.	2000.	2001.	2002.	2003.	2004.	2005.	2006.	2007.	2008.
Moped	1.411	1.781	1.848	2.107	2.570	2.196	1.823	1.904	2.183	2.052
Motocikl	1.501	1.629	1.710	2.090	2.791	2.575	2.367	2.554	2.820	2.771
Osobno vozilo	63.921	68.268	76.040	79.942	84.425	69.425	51.788	52.153	54.308	47.509
Autobus	2.026	1.754	2.048	2.095	2.056	1.858	1.503	1.329	1.358	1.122
Teretno vozilo	11.157	11.211	12.614	14.029	15.852	13.511	9.962	9.826	9.944	8.564
Kombinirano vo.	1.106	1.036	1.108	1.017	1.053	822	632	581	595	464
Traktor	938	972	1.072	1.030	1.062	922	721	740	703	646
Bicikl	1.254	1.448	1.445	1.551	1.552	1.360	1.361	1.430	1.508	1.334
Tramvaj	343	338	374	394	408	360	271	273	262	215
Zaprežno vozilo	23	24	20	28	10	11	9	11	8	11
Ostala vozila	2.966	3.428	3.998	4.521	5.220	4.622	3.901	3.686	3.803	3.444
UKUPNO	86.646	91.889	102.277	108.804	116.999	97.662	74.338	74.487	77.492	68.132

Prometne nesreće s nastradalim osobama

Vrsta vozila	1999.	2000.	2001.	2002.	2003.	2004.	2005.	2006.	2007.	2008.
Moped	811	1.064	1.068	1.290	1.526	1.362	1.271	1.340	1.581	1.498
Motocikl	899	892	972	1.180	1.603	1.560	1.547	1.706	2.016	2.002
Osobno vozilo	11.168	12.442	13.570	14.687	15.922	14.539	13.047	14.015	14.941	13.429
Autobus	356	284	365	331	325	340	330	343	318	310
Teretno vozilo	1.507	1.556	1.756	2.041	2.243	2.170	2.080	2.053	2.097	1.927
Kombinirano vo.	177	165	174	194	181	185	136	106	126	87
Traktor	257	296	314	301	314	284	252	293	300	261
Bicikl	992	1.131	1.098	1.186	1.187	1.094	1.105	1.177	1.235	1.109
Tramvaj	80	87	87	110	82	89	84	105	97	80
Zaprežno vozilo	5	5	6	10	2	3	5	3	4	6
Ostala vozila	316	421	468	537	583	514	559	517	556	538
UKUPNO	16.568	18.343	19.878	21.867	23.968	22.140	20.416	21.658	23.271	21.247

Prometne nesreće s poginulim osobama

Vrsta vozila	1999.	2000.	2001.	2002.	2003.	2004.	2005.	2006.	2007.	2008.
Moped	15	22	26	20	32	16	14	13	22	29
Motocikl	44	46	40	59	56	64	80	75	101	101
Osobno vozilo	478	461	449	444	511	433	419	429	426	449
Autobus	37	22	28	15	13	16	17	13	14	21
Teretno vozilo	123	113	115	117	134	109	106	112	96	111
Kombinirano vo.	10	10	14	10	5	7	3	7	10	2
Traktor	17	32	30	27	28	23	34	19	14	17
Bicikl	57	54	58	46	49	39	37	51	30	49
Tramvaj	-	3	6	7	2	1	2	1	1	-
Zaprežno vozilo	-	-	3	1	1	-	-	-	-	1
Ostala vozila	38	48	44	57	46	51	50	48	35	45
UKUPNO	819	811	813	803	877	759	762	768	749	825

Prometne nesreće s ozlijeđenim osobama

Vrsta vozila	1999.	2000.	2001.	2002.	2003.	2004.	2005.	2006.	2007.	2008.
Moped	796	1.042	1.042	1.270	1.494	1.346	1.257	1327	1559	1469
Motocikl	855	846	932	1.121	1.547	1.496	1.467	1631	1915	1901
Osobno vozilo	10.690	11.981	13.121	14.243	15.411	14.106	12.628	13586	14515	12980
Autobus	319	262	337	316	312	324	313	330	304	289
Teretno vozilo	1.384	1.443	1.641	1.924	2.109	2.061	1.974	1941	2001	1816
Kombinirano vo.	167	155	160	184	176	178	133	99	116	85
Traktor	240	264	284	274	286	261	218	274	286	244
Bicikl	935	1.077	1.040	1.140	1.138	1.055	1.068	1.126	1.205	1.060
Tramvaj	80	84	81	103	80	88	82	104	96	80
Zaprežno vozilo	5	5	3	9	1	3	5	3	4	5
Ostala vozila	278	373	424	480	537	463	509	469	521	493
UKUPNO	15.749	17.532	19.065	21.064	23.091	21.381	19.654	20.890	22.522	20.422

Poginule osobe u prometnim nesrećama

Vrsta vozila	1999.	2000.	2001.	2002.	2003.	2004.	2005.	2006.	2007.	2008.
Moped	13	20	19	20	28	14	13	13	20	27
Motocikl	46	42	36	58	53	63	82	68	96	100
Osobno vozilo	348	388	342	307	388	335	322	306	309	303
Autobus	1	2	2	1	1	1	4	2	6	17
Teretno vozilo	15	13	15	22	26	25	16	20	17	20
Kombinirano vo.	8	4	7	3	1	3	-	10	5	1
Traktor	12	25	23	22	21	15	24	14	12	8
Bicikl	55	51	57	40	48	36	34	50	28	47
Tramvaj	-	1	-	-	-	-	-	-	-	-
Zaprežno vozilo	-	-	1	-	-	-	-	-	-	-
Ostala vozila	5	2	3	2	3	-	1	5	2	4
UKUPNO	503	548	505	475	569	492	496	488	495	527

Teško ozlijeđene osobe u prometnim nesrećama

Vrsta vozila	1999.	2000.	2001.	2002.	2003.	2004.	2005.	2006.	2007.	2008.
Moped	236	280	296	334	368	366	326	369	382	394
Motocikl	358	292	368	404	552	569	566	624	733	733
Osobno vozilo	2.253	2.514	2.520	2.371	2.582	2.129	1.956	2.026	2.108	1.770
Autobus	39	14	35	25	30	33	53	36	46	16
Teretno vozilo	97	119	132	123	140	95	117	101	105	112
Kombinirano vo.	28	24	39	15	32	23	19	12	15	2
Traktor	57	66	63	76	49	43	43	57	44	38
Bicikl	315	345	322	319	322	302	306	300	346	269
Tramvaj	1	6	9	2	5	17	7	18	8	7
Zaprežno vozilo	1	-	2	5	1	1	1	1	1	3
Ostala vozila	11	18	21	12	12	11	17	12	9	9
UKUPNO	3.396	3.678	3.807	3.686	4.093	3.589	3.411	3.556	3.797	3.353

Lakše ozlijeđene osobe u prometnim nesrećama

Vrsta vozila	1999.	2000.	2001.	2002.	2003.	2004.	2005.	2006.	2007.	2008.
Moped	591	827	776	997	1.232	1.076	969	967	1.209	1.124
Motocikl	607	640	672	849	1.178	1.105	1.021	1.144	1.379	1.319
Osobno vozilo	9.782	11.340	12.614	13.966	15.128	14.054	12.111	13.106	14.234	12.486
Autobus	209	143	209	144	174	199	197	166	226	168
Teretno vozilo	484	492	501	700	785	730	708	717	698	696
Kombinirano vo.	106	97	100	104	90	93	83	64	74	57
Traktor	119	114	137	114	141	134	92	108	127	114
Bicikl	606	712	684	771	770	702	700	762	803	746
Tramvaj	24	26	30	55	42	104	25	49	37	50
Zaprežno vozilo	4	7	2	5	-	3	4	2	2	2
Ostala vozila	27	43	35	38	33	57	31	26	46	29
UKUPNO	12.559	14.441	15.760	17.743	19.573	18.257	15.941	17.111	18.835	16.791

XIV. Vrsta vozila sudjelovala u prometnim nesrećama (1999.-2008.)

Prometne nesreće

Vrsta vozila	1999.	2000.	2001.	2002.	2003.	2004.	2005.	2006.	2007.	2008.
Moped	1.440	1.823	1.866	2.136	2.615	2.223	1.857	1.929	2.218	2.079
Motocikl	1.534	1.656	1.742	2.128	2.851	2.624	2.411	2.605	2.892	2.820
Osobno vozilo	105.833	112.399	125.559	130.908	137.231	111.218	81.309	81.817	85.148	74.200
Autobus	2.077	1.801	2.105	2.147	2.088	1.894	1.539	1.360	1.408	1.141
Teretno vozilo	12.170	12.205	13.869	15.520	17.658	15.025	11.024	10.892	11.016	9.456
Kombinirano vc	1.129	1.062	1.134	1.032	1.078	841	648	589	605	472
Traktor	943	984	1.079	1.042	1.073	935	726	745	710	649
Bicikl	1.270	1.469	1.484	1.580	1.582	1.401	1.388	1.455	1.540	1.355
Tramvaj	345	342	380	404	415	366	275	277	265	218
Zaprežno vozilc	23	24	20	28	10	11	9	11	8	11
Ostala vozila	3.038	3.509	4.129	4.699	5.417	4.799	4.069	3.817	3.949	3.598
UKUPNO	129.802	137.274	153.367	161.624	172.018	141.337	105.255	105.497	109.759	95.999

Prometne nesreće s nastradalim osobama

Vrsta vozila	1999.	2000.	2001.	2002.	2003.	2004.	2005.	2006.	2007.	2008.
Moped	827	1.085	1.072	1.308	1.553	1.379	1.296	1.354	1.600	1.513
Motocikl	919	898	990	1.198	1.641	1.584	1.581	1.743	2.058	2.033
Osobno vozilo	16.040	17.828	19.846	21.587	23.436	21.505	19.125	20.628	22.078	19.635
Autobus	359	286	371	336	329	345	336	344	326	313
Teretno vozilo	1.622	1.690	1.895	2.204	2.449	2.355	2.233	2.213	2.259	2.068
Kombinirano vc	178	168	175	197	185	188	138	108	127	90
Traktor	260	297	316	306	317	288	252	297	302	261
Bicikl	1.008	1.150	1.134	1.209	1.210	1.130	1.129	1.199	1.263	1.126
Tramvaj	81	90	91	113	86	93	87	107	99	82
Zaprežno vozilc	5	5	6	10	2	3	5	3	4	6
Ostala vozila	322	432	488	576	609	537	582	546	579	551
UKUPNO	21.621	23.929	26.384	29.044	31.817	29.407	26.764	28.542	30.695	27.678

Prometne nesreće s poginulim osobama

Vrsta vozila	1999.	2000.	2001.	2002.	2003.	2004.	2005.	2006.	2007.	2008.
Moped	16	23	26	21	32	16	14	13	22	30
Motocikl	46	47	42	60	59	70	81	78	102	101
Osobno vozilo	587	586	563	577	661	549	554	559	541	567
Autobus	37	22	28	15	14	16	18	13	16	21
Teretno vozilo	133	123	130	123	151	121	114	119	102	118
Kombinirano vc	10	10	14	10	5	7	3	7	10	3
Traktor	17	32	30	27	28	23	34	22	15	17
Bicikl	59	54	61	46	51	41	38	52	32	49
Tramvaj	-	3	6	7	2	1	2	1	1	-
Zaprežno vozilo	-	-	3	1	1	-	-	-	-	1
Ostala vozila	38	48	48	62	48	55	56	52	37	45
UKUPNO	943	948	951	949	1.052	899	914	916	878	952

Prometne nesreće s ozlijeđenim osobama

Vrsta vozila	1999.	2000.	2001.	2002.	2003.	2004.	2005.	2006.	2007.	2008.
Moped	811	1.062	1.046	1.287	1.521	1.363	1.282	1.341	1.578	1.483
Motocikl	873	851	948	1.138	1.582	1.514	1.500	1.665	1.956	1.932
Osobno vozilo	15.453	17.242	19.283	21.010	22.775	20.956	18.571	20.069	21.537	19.068
Autobus	322	264	343	321	315	329	318	331	310	292
Teretno vozilo	1.489	1.567	1.765	2.081	2.298	2.234	2.119	2.094	2.157	1.950
Kombinirano vc	168	158	161	187	180	181	135	101	117	87
Traktor	243	265	286	279	289	265	218	275	287	244
Bicikl	949	1.096	1.073	1.163	1.159	1.089	1.091	1.147	1.231	1.077
Tramvaj	81	87	85	106	84	92	85	106	98	82
Zaprežno vozilo	5	5	3	9	1	3	5	3	4	5
Ostala vozila	284	384	440	514	561	482	526	494	542	506
UKUPNO	20.678	22.981	25.433	28.095	30.765	28.508	25.850	27.626	29.817	26.726

XV. Uzroci prometnih nesreća (1999.-2008.)

		Prometne nesreće									
Okolnosti		1999.	2000.	2001.	2002.	2003.	2004.	2005.	2006.	2007.	2008.
Pogreške vozača	Nepropisna brzina	3.625	3.552	3.629	2.895	2.817	2.171	1.737	1.941	2.138	1.939
	Brz.nepريم.uvjetima	18.706	19.534	21.616	22.463	22.179	19.386	15.245	13.992	14.591	12.327
	Vožnja na ned. udalj.	7.377	7.640	8.496	9.036	9.981	7.835	5.085	5.023	5.316	4.564
	Zakašnjelo uoč.opa.	1.052	1.005	937	823	838	597	486	548	620	515
	Neprop.pretjecanje	2.257	2.503	2.462	2.618	2.735	2.165	1.732	1.849	1.761	1.489
	Neprop.obilaženje	1.941	2.242	2.473	2.505	2.564	2.033	1.447	1.419	1.395	1.199
	Neprop.mimoilaženje	2.440	2.513	2.762	3.023	3.303	2.529	1.794	1.738	1.657	1.449
	Neprop.uklj.u promet	3.977	4.244	4.983	5.169	5.454	4.357	2.857	2.896	2.905	2.674
	Nepropisno skretanje	3.040	3.434	3.691	3.926	4.330	3.557	2.663	2.934	3.133	2.679
	Nepropisno okretanje	604	585	634	687	770	584	429	421	444	354
	Neprop.vožnja unazad	5.787	6.657	7.605	8.215	8.833	6.873	4.235	4.106	3.953	3.470
	Neprop.prestrojavanje	1.609	1.674	2.056	2.232	2.595	2.047	1.439	1.481	1.513	1.363
	Nepošt.predn.prolaza	7.468	7.954	8.569	8.950	9.539	7.868	6.182	6.563	7.162	6.147
	Nepropisno parkiranje	213	223	209	215	232	147	121	119	112	160
	Naglo uspor. kočenje	55	45	58	51	53	55	39	53	47	35
	Nepošt.svjetlos.znaka	741	820	938	1.036	1.072	1.044	948	1.030	1.096	965
	Neosig.teret na vozilu	210	259	275	320	387	283	184	244	179	182
	Nemarno postu.s voz.	661	613	690	743	792	619	450	500	478	482
	Ostale pogreške voz.	4.332	4.924	6.552	7.642	9.151	8.191	6.930	7.031	7.823	7.594
	UKUPNO	66.095	70.421	78.635	82.549	87.625	72.341	54.003	53.888	56.323	49.587
Pogreške pješaka	Nepošt. svjetl. znaka	93	104	123	113	94	101	110	83	112	95
	Nekori.obiljež.pješ.pr.	211	222	253	235	223	199	197	216	216	155
	Nekorištenje pothod.	8	16	9	19	21	8	11	10	9	13
	Ostale pogreške pješ.	387	413	434	465	452	405	440	419	379	343
UKUPNO	699	755	819	832	790	713	758	728	716	606	
Ostali uzroci	Neuoč.pojava opasn.	1.151	1.229	1.389	1.928	2.200	2.184	2.292	2.658	2.882	2.404
	Zbunjujuća prom. sig.	14	5	7	12	6	10	15	8	11	6
	Iznen. kvar na vozilu	255	271	239	291	316	255	197	168	148	94
	Ostalo	584	706	822	999	1.165	1.037	867	833	940	799
UKUPNO	2.004	2.211	2.457	3.230	3.687	3.486	3.371	3.667	3.981	3.303	
SVEUKUPNO	68.798	73.387	81.911	86.611	92.102	76.540	58.132	58.283	61.020	53.496	

Prometne nesreće s nastradalim osobama

Okolnosti	1999.	2000.	2001.	2002.	2003.	2004.	2005.	2006.	2007.	2008.
Neproписna brzina	1.143	1.160	1.181	1.055	1.065	821	725	842	931	856
Brz.nepريم.uvjetima	4.902	5.366	5.827	6.344	6.640	6.291	5.593	5.602	6.082	5.327
Vožnja na ned. udalj.	638	793	935	1.047	1.340	1.308	1.075	1.212	1.346	1.205
Zakašnjelo uoč.opa.	185	172	185	170	154	139	143	148	171	149
Neprop.pretjecanje	627	698	672	742	843	659	642	658	659	595
Neprop.obilaženje	184	214	199	235	233	189	181	206	184	167
Neprop.mimoilaženje	219	270	294	276	341	290	205	221	224	199
Neprop.uklj.u promet	471	503	602	712	812	712	669	773	735	730
Nepropisno skretanje	451	561	600	654	786	709	668	720	776	673
Nepropisno okretanje	56	71	75	79	103	99	73	72	96	71
Neprop.vožnja unazad	143	190	195	220	257	267	234	249	238	245
Neprop.prestrojavanje	93	94	108	128	165	193	152	178	189	161
Nepošt.predn.prolaza	1.666	1.906	2.057	2.313	2.472	2.303	2.137	2.430	2.723	2.448
Nepropisno parkiranje	19	12	14	8	8	8	6	13	9	8
Naglo uspor. kočenje	19	17	21	28	26	23	20	33	23	22
Nepošt.svjetlos.znaka	217	247	276	323	323	325	302	307	336	314
Neosig.teret na vozilu	11	9	8	18	24	17	12	14	15	16
Nemarno postu.s voz.	95	68	84	93	95	102	86	109	101	109
Ostale pogreške voz.	940	1.123	1.341	1.612	1.862	1.786	1.786	1.935	2.197	2.122
UKUPNO	12.079	13.474	14.674	16.057	17.549	16.241	14.709	15.722	17.035	15.417
Nepošt. svjetl. znaka	76	87	103	88	79	79	84	70	91	76
Nekori.obiljež.pješ.pr.	196	209	234	207	199	184	181	201	192	150
Nekorištenje pothod.	6	12	8	17	15	7	10	8	9	12
Ostale pogreške pješ.	349	368	391	409	401	363	404	383	344	317
UKUPNO	627	676	736	721	694	633	679	662	636	555
Neuoč.pojava opasn.	81	84	66	93	94	95	114	134	135	115
Zbunjajuća prom. sig.	1	-	-	2	1	1	3	-	2	2
Iznen. kvar na vozilu	33	32	26	38	55	30	33	31	35	26
Ostalo	137	164	154	160	199	140	141	157	186	168
UKUPNO	252	280	246	293	349	266	291	322	358	311
SVEUKUPNO	12.958	14.430	15.656	17.071	18.592	17.140	15.679	16.706	18.029	16.283

Prometne nesreće s poginulim osobama

Okolnosti	1999.	2000.	2001.	2002.	2003.	2004.	2005.	2006.	2007.	2008.
Nepropisna brzina	61	66	52	56	57	33	47	54	43	50
Brz.nepريم.uvjetima	272	274	275	244	289	244	240	225	259	256
Vožnja na ned. udalj.	5	9	13	12	14	9	9	17	12	11
Zakašnjelo uoč.opa.	16	12	13	11	10	7	1	14	5	5
Neprop.pretjecanje	50	43	34	37	50	39	34	38	29	19
Neprop.obilaženje	11	4	6	3	3	8	5	8	6	3
Neprop.mimoilaženje	7	9	9	8	10	10	5	2	4	6
Neprop.uklj.u promet	10	5	3	8	9	12	10	9	6	12
Nepropisno skretanje	7	12	15	7	12	10	17	14	12	14
Nepropisno okretanje	2	-	2	2	4	3	-	2	1	3
Neprop.vožnja unazad	4	4	2	2	3	2	-	7	3	1
Neprop.prestrojavanje	2	1	-	1		2	1	1	2	6
Nepošt.predn.prolaza	40	40	29	38	43	40	39	37	37	43
Nepropisno parkiranje	-	-	-	-	-	-	-	-	1	-
Naglo uspor. kočenje	-	-	-	1	-	-	-	-	-	-
Nepošt.svjetlos.znaka	16	15	8	6	7	10	6	7	7	8
Neosig.teret na vozilu	-	-	-	-	1	-	-	-	-	1
Nemarno postu.s voz.	3	2	2	-	1	2	1	1	1	2
Ostale pogreške voz.	58	59	80	91	76	84	83	83	96	106
UKUPNO	564	555	543	527	589	515	498	519	524	546
Nepošt. svjetl. znaka	2	-	4	3	3	1	6	1	2	1
Nekori.obiljež.pješ.pr.	3	1	3	11	4	5	5	2	5	8
Nekorištenje pothod.	-	-	1	1	-	-	2	-	1	2
Ostale pogreške pješ.	10	10	18	17	22	8	10	17	11	14
UKUPNO	15	11	26	32	29	14	23	20	19	25
Neuoč.pojava opasn.	2	3	-	1	2	2	3	3	1	-
Zbunjujuća prom. sig.	-	-	-	-	-	-	-	-	-	1
Iznen. kvar na vozilu	2	2	-	2	3	3	2	-	1	-
Ostalo	6	7	8	9	10	6	4	9	3	13
UKUPNO	10	12	8	12	15	11	9	12	5	14
SVEUKUPNO	589	578	577	571	633	540	530	551	548	585

Prometne nesreće s ozlijeđenim osobama

Okolnosti	1999.	2000.	2001.	2002.	2003.	2004.	2005.	2006.	2007.	2008.
Nepropisna brzina	1.082	1.094	1.129	999	1.008	788	678	788	888	806
Brz.nepريم.uvjetima	4.630	5.092	5.552	6.100	6.351	6.047	5.353	5.377	5.823	5.071
Vožnja na ned. udalj.	633	784	922	1.035	1.326	1.299	1.066	1.195	1.334	1.194
Zakašnjelo uoč.opa.	169	160	172	159	144	132	142	134	166	144
Neprop.pretjecanje	577	655	638	705	793	620	608	620	630	576
Neprop.obilaženje	173	210	193	232	230	181	176	198	178	164
Neprop.mimoilaženje	212	261	285	268	331	280	200	219	220	193
Neprop.uklj.u promet	461	498	599	704	803	700	659	764	729	718
Nepropisno skretanje	444	549	585	647	774	699	651	706	764	659
Nepropisno okretanje	54	71	73	77	99	96	73	70	95	68
Neprop.vožnja unazad	139	186	193	218	254	265	234	242	235	244
Neprop.prestrojavanje	91	93	108	127	165	191	151	177	187	155
Nepošt.predn.prolaza	1.626	1.866	2.028	2.275	2.429	2.263	2.098	2.393	2.686	2.405
Nepropisno parkiranje	19	12	14	8	8	8	6	13	8	8
Naglo uspor. kočenje	19	17	21	27	26	23	20	33	23	22
Nepošt.svjetlos.znaka	201	232	268	317	316	315	296	300	329	306
Neosig.teret na vozilu	11	9	8	18	23	17	12	14	15	15
Nemarno postu.s voz.	92	66	82	93	94	100	85	108	100	107
Ostale pogreške voz.	882	1.064	1.261	1.521	1.786	1.702	1.703	1.852	2.101	2.016
UKUPNO	11.515	12.919	14.131	15.530	16.960	15.726	14.211	15.203	16.511	14.871
Nepošt. svjetl. znaka	74	87	99	85	76	78	78	69	89	75
Nekori.obiljež.pješ.pr.	193	208	231	196	195	179	176	199	187	142
Nekorištenje pothod.	6	12	7	16	15	7	8	8	8	10
Ostale pogreške pješ.	339	358	373	392	379	355	394	366	333	303
UKUPNO	612	665	710	689	665	619	656	642	617	530
Neuoč.pojava opasn.	79	81	66	92	92	93	111	131	134	115
Zbunjujuća prom. sig.	1	-	-	2	1	1	3	-	2	1
Iznen. kvar na vozilu	31	30	26	36	52	27	31	31	34	26
Ostalo	131	157	146	151	189	134	137	148	183	155
UKUPNO	242	268	238	281	334	255	282	310	353	297
SVEUKUPNO	12.369	13.852	15.079	16.500	17.959	16.600	15.149	16.155	17.481	15.698

Poginule osobe u prometnim nesrećama

Okolnosti	1999.	2000.	2001.	2002.	2003.	2004.	2005.	2006.	2007.	2008.
Nepropisna brzina	66	73	57	58	64	39	49	58	46	50
Brz.nepريم.uvjetima	313	311	308	270	319	279	285	254	302	283
Vožnja na ned. udalj.	5	9	14	16	18	10	9	19	12	12
Zakašnjelo uoč.opa.	16	13	13	11	10	7	1	16	7	6
Neprop.pretjecanje	59	54	44	47	60	46	38	45	32	21
Neprop.obilaženje	11	4	6	3	3	8	5	8	6	3
Neprop.mimoilaženje	8	13	10	8	12	10	5	3	4	8
Neprop.uklj.u promet	12	5	4	8	9	14	10	9	6	12
Nepropisno skretanje	7	14	15	9	13	10	19	14	12	18
Nepropisno okretanje	2	0	2	2	4	3	0	4	1	4
Neprop.vožnja unazad	4	4	2	2	3	2	0	7	3	1
Neprop.prestrojavanje	2	1	-	1	-	2	1	1	2	7
Nepošt.predn.prolaza	42	45	31	42	45	43	44	40	40	48
Nepropisno parkiranje	-	-	-	-	-	-	-	-	1	-
Naglo uspor. kočenje	-	-	-	1	-	-	-	-	-	-
Nepošt.svjetlos.znaka	21	16	9	6	8	12	6	7	10	9
Neosig.teret na vozilu	-	-	-	-	1	-	-	-	-	1
Nemarno postu.s voz.	3	2	2	-	1	2	1	1	2	2
Ostale pogreške voz.	61	67	93	99	86	96	89	96	108	138
UKUPNO	632	631	610	583	656	583	562	582	594	623
Nepošt. svjetl. znaka	2	-	4	3	3	1	7	1	2	1
Nekori.obiljež.pješ.pr.	3	1	3	11	4	5	5	2	5	8
Nekorištenje pothod.	-	-	1	1	-	-	2	-	2	2
Ostale pogreške pješ.	10	10	19	17	22	8	10	17	11	14
UKUPNO	15	11	27	32	29	14	24	20	20	25
Neuoč.pojava opasn.	2	4	-	1	3	2	3	3	1	-
Zbunjujuća prom. sig.	-	-	-	-	-	-	-	-	-	2
Iznen. kvar na vozilu	3	2	-	2	3	3	4	-	1	-
Ostalo	10	7	10	9	10	6	4	9	3	14
UKUPNO	15	13	10	12	16	11	11	12	5	16
SVEUKUPNO	662	655	647	627	701	608	597	614	619	664

Teško ozlijeđene osobe u prometnim nesrećama

Okolnosti	1999.	2000.	2001.	2002.	2003.	2004.	2005.	2006.	2007.	2008.
Nepropisna brzina	412	417	418	300	338	269	254	241	279	282
Brz.nepريم.uvjetima	1.707	1.877	1.905	1.908	1.988	1.821	1.657	1.621	1.789	1.518
Vožnja na ned. udalj.	65	95	112	103	111	100	87	111	126	111
Zakašnjelo uoč.opa.	46	59	54	47	43	39	53	44	39	55
Neprop.pretjecanje	308	293	271	259	298	224	199	219	168	183
Neprop.obilaženje	38	53	52	73	60	62	37	48	48	37
Neprop.mimoilaženje	67	90	78	68	97	75	59	45	64	46
Neprop.uklj.u promet	138	104	141	124	153	134	139	140	138	138
Nepropisno skretanje	114	159	132	135	157	137	154	175	159	142
Nepropisno okretanje	16	22	27	24	27	19	16	20	22	11
Neprop.vožnja unazad	33	43	35	42	51	70	57	56	54	57
Neprop.prestrojavanje	25	23	17	19	24	27	31	24	38	23
Nepošt.predn.prolaza	430	441	453	444	498	450	448	485	508	455
Nepropisno parkiranje	7	4	1	3	1	-	1	6	1	1
Naglo uspor. kočenje	3	3	4	11	5	8	6	14	6	8
Nepošt.svjetlos.znaka	60	71	68	81	89	76	60	66	63	72
Neosig.teret na vozilu	3	2	4	5	6	3	3	6	4	4
Nemarno postu.s voz.	35	21	35	33	28	37	29	43	35	33
Ostale pogreške voz.	339	412	481	498	586	540	597	634	697	614
UKUPNO	3.846	4.189	4.288	4.177	4.560	4.091	3.887	3.998	4.238	3.790
Nepošt. svjetl. znaka	36	38	41	28	33	29	20	23	26	20
Nekori.obiljež.pješ.pr.	64	72	66	71	53	59	50	67	62	45
Nekorištenje pothod.	4	5	4	9	7	5	6	2	3	5
Ostale pogreške pješ.	137	130	130	129	121	137	127	128	124	102
UKUPNO	241	245	241	237	214	230	203	220	215	172
Neuoč.pojava opasn.	32	13	13	14	11	22	27	29	24	15
Zbunjujuća prom. sig.	-	-	-	-	1	-	-	-	1	-
Iznen. kvar na vozilu	10	8	10	11	20	14	9	7	10	8
Ostalo	45	43	55	42	72	38	52	54	56	44
UKUPNO	87	64	78	67	104	74	88	90	91	67
SVEUKUPNO	4.174	4.498	4.607	4.481	4.878	4.395	4.178	4.308	4.544	4.029

Lakše ozlijeđene osobe u prometnim nesrećama

Okolnosti	1999.	2000.	2001.	2002.	2003.	2004.	2005.	2006.	2007.	2008.
Nepropisna brzina	1.264	1.278	1.322	1.171	1.192	931	772	954	1.036	910
Brz.nepريم.uvjetima	5.418	6.168	6.663	7.445	7.611	7.459	6.387	6.419	6.999	5.955
Vožnja na ned. udalj.	792	980	1.238	1.363	1.828	1.701	1.473	1.620	1.820	1.629
Zakašnjelo uoč.opa.	159	136	166	148	131	119	118	122	171	128
Neprop.pretjecanje	728	871	783	914	1.042	780	828	820	790	717
Neprop.obilaženje	164	190	179	217	206	166	180	176	163	156
Neprop.mimoilaženje	281	365	419	368	420	402	267	299	298	267
Neprop.uklj.u promet	473	562	620	815	911	791	713	846	814	800
Nepropisno skretanje	479	590	671	745	856	801	720	767	894	763
Nepropisno okretanje	74	90	80	91	117	110	79	80	116	82
Neprop.vožnja unazad	116	161	162	186	223	214	191	202	204	207
Neprop.prestrojavanje	108	102	141	160	186	220	175	209	199	191
Nepošt.predn.prolaza	1.994	2.303	2.575	2.891	3.216	3.059	2.749	3.105	3.415	3.173
Nepropisno parkiranje	18	14	14	8	14	11	7	7	8	7
Naglo uspor. kočenje	19	18	25	22	25	20	16	30	21	21
Nepošt.svjetlos.znaka	261	322	350	445	462	471	390	399	476	434
Neosig.teret na vozilu	13	12	6	16	20	18	12	8	12	14
Nemarno postu.s voz.	82	55	69	87	87	90	79	81	93	95
Ostale pogreške voz.	846	1.079	1.299	1.585	1.898	1.834	1.700	1.933	2.219	2.131
UKUPNO	13.289	15.296	16.782	18.677	20.445	19.197	16.856	18.077	19.748	17.680
Nepošt. svjetl. znaka	45	54	63	69	49	53	72	64	80	60
Nekori.obiljež.pješ.pr.	138	141	177	136	147	132	133	143	134	103
Nekorištenje pothod.	3	7	4	9	8	2	2	6	6	6
Ostale pogreške pješ.	211	239	255	278	274	237	283	255	230	224
UKUPNO	397	441	499	492	478	424	490	468	450	393
Neuoč.pojava opasn.	87	83	65	95	104	100	103	135	147	120
Zbunjujuća prom. sig.	1	-	-	5	-	1	3	-	2	1
Iznen. kvar na vozilu	41	45	33	47	77	33	42	35	37	35
Ostalo	114	138	107	126	171	121	101	113	164	137
UKUPNO	243	266	205	273	352	255	249	283	350	293
SVEUKUPNO	13.929	16.003	17.486	19.442	21.275	19.876	17.595	18.828	20.548	18.366

XVI. Nastradale osobe prema svojstvu (1999.-2008.)

Poginule osobe u prometnim nesrećama

Svojstvo	1999.	2000.	2001.	2002.	2003.	2004.	2005.	2006.	2007.	2008.
Vozači	339	363	335	339	391	328	334	345	337	373
Putnici	164	185	170	136	178	164	162	143	158	154
Pješaci	158	107	142	152	132	115	101	126	124	136
Ostali	1	-	-	-	-	1	-	-	-	1
UKUPNO	662	655	647	627	701	608	597	614	619	664

Teško ozlijeđene osobe u prometnim nesrećama

Svojstvo	1999.	2000.	2001.	2002.	2003.	2004.	2005.	2006.	2007.	2008.
Vozači	2.153	2.336	2.330	2.356	2.700	2.383	2.277	2.459	2.659	2.407
Putnici	1.217	1.304	1.445	1.313	1.378	1.198	1.125	1.097	1.138	941
Pješaci	803	854	828	812	800	812	773	751	745	676
Ostali	1	4	4	-	-	2	3	1	2	5
UKUPNO	4.174	4.498	4.607	4.481	4.878	4.395	4.178	4.308	4.544	4.029

Lakše ozlijeđene osobe u prometnim nesrećama

Svojstvo	1999.	2000.	2001.	2002.	2003.	2004.	2005.	2006.	2007.	2008.
Vozači	7.282	8.339	9.366	10.820	12.165	11.388	10.031	10.922	12.220	11.023
Putnici	5.213	6.018	6.327	6.858	7.355	6.846	5.887	6.173	6.615	5.764
Pješaci	1.428	1.636	1.786	1.759	1.753	1.636	1.677	1.726	1.706	1.575
Ostali	6	10	7	5	2	6	-	7	7	4
UKUPNO	13.929	16.003	17.486	19.442	21.275	19.876	17.595	18.828	20.548	18.366

XVII. Dobna struktura nastradalih osoba (1999.-2008.)

Poginule osobe u prometnim nesrećama

Dob	1999.	2000.	2001.	2002.	2003.	2004.	2005.	2006.	2007.	2008.
Nepoznato	-	-	-	1	3	-	-	-	1	-
manje od 6 godina	11	11	10	2	12	12	7	12	10	7
6 - 9 godina	6	10	8	6	7	11	7	9	10	4
10 - 14 godina	9	10	12	10	13	11	5	7	6	9
15 - 17 godina	18	26	27	22	30	29	26	20	17	16
18 - 20 godina	64	58	52	58	59	52	54	46	52	55
21 - 24 godina	65	77	65	79	73	66	56	71	83	75
25 - 64 godina	359	362	353	342	378	335	346	335	330	393
65 godina i više	130	101	120	107	126	92	96	114	110	105
UKUPNO	662	655	647	627	701	608	597	614	619	664

Teško ozlijeđene osobe u prometnim nesrećama

Dob	1999.	2000.	2001.	2002.	2003.	2004.	2005.	2006.	2007.	2008.
Nepoznato	-	4	-	-	-	-	1	-	1	-
manje od 6 godina	84	103	84	83	77	69	53	73	47	47
6 - 9 godina	160	146	135	140	122	111	125	108	114	78
10 - 14 godina	166	189	195	164	174	156	164	143	159	130
15 - 17 godina	308	326	318	285	297	251	238	256	247	213
18 - 20 godina	446	485	441	470	550	441	392	406	427	407
21 - 24 godina	488	491	564	556	590	544	519	510	545	474
25 - 64 godina	2.155	2.321	2.420	2.342	2.578	2.313	2.205	2.346	2.544	2.212
65 godina i više	367	433	450	441	490	510	481	466	460	468
UKUPNO	4.174	4.498	4.607	4.481	4.878	4.395	4.178	4.308	4.544	4.029

Lakše ozlijeđene osobe u prometnim nesrećama

Dob	1999.	2000.	2001.	2002.	2003.	2004.	2005.	2006.	2007.	2008.
Nepoznato	12	5	-	-	2	-	-	2	2	9
manje od 6 godina	387	435	460	486	467	421	390	442	451	393
6 - 9 godina	511	518	568	582	543	546	567	571	525	452
10 - 14 godina	571	589	629	629	677	610	650	617	674	683
15 - 17 godina	931	1.128	1.061	1.075	1.176	1.080	929	923	1.052	880
18 - 20 godina	1.784	1.990	2.053	2.410	2.576	2.284	1.817	1.970	2.256	1.988
21 - 24 godina	1.957	2.351	2.571	2.802	3.312	2.914	2.523	2.782	2.959	2.559
25 - 64 godina	7.148	8.211	9.329	10.570	11.549	11.109	9.911	10.528	11.563	10.413
65 godina i više	628	776	815	888	973	912	808	993	1.066	989
UKUPNO	13.929	16.003	17.486	19.442	21.275	19.876	17.595	18.828	20.548	18.366

XVIII. Dobna struktura nastradalih pješaka (1999.-2008.)

Poginule osobe u prometnim nesrećama

Dob	1999.	2000.	2001.	2002.	2003.	2004.	2005.	2006.	2007.	2008.
Nepoznato	-	-	-	-	-	-	-	-	1	-
manje od 6 godina	7	5	5	-	4	4	1	6	2	1
6 - 9 godina	6	6	3	4	3	7	4	6	5	2
10 - 14 godina	4	1	6	1	3	3	1	1	1	2
15 - 17 godina	1	4	6	5	3	2	3	4	1	2
18 - 20 godina	2	5	7	3	4	4	1	1	1	3
21 - 24 godina	7	3	2	9	3	3	2	1	4	3
25 - 64 godina	66	42	53	58	46	48	42	51	49	64
65 godina i više	65	41	60	72	66	44	47	56	60	59
UKUPNO	158	107	142	152	132	115	101	126	124	136

Teško ozlijeđene osobe u prometnim nesrećama

Dob	1999.	2000.	2001.	2002.	2003.	2004.	2005.	2006.	2007.	2008.
Nepoznato	-	-	-	-	-	-	-	-	1	-
manje od 6 godina	44	51	48	46	43	38	29	38	21	22
6 - 9 godina	103	94	77	73	66	74	80	65	64	56
10 - 14 godina	58	62	57	66	62	64	61	51	59	53
15 - 17 godina	47	46	47	36	34	25	31	41	33	31
18 - 20 godina	23	33	35	34	41	24	21	27	19	35
21 - 24 godina	27	24	35	24	21	27	36	27	32	16
25 - 64 godina	317	326	304	296	287	288	280	279	297	253
65 godina i više	184	218	225	235	246	272	235	223	220	210
UKUPNO	803	854	828	810	800	812	773	751	746	676

Lakše ozlijeđene osobe u prometnim nesrećama

Dob	1999.	2000.	2001.	2002.	2003.	2004.	2005.	2006.	2007.	2008.
Nepoznato	2	3	2	2	-	1	-	-	-	2
manje od 6 godina	126	136	135	128	134	108	88	110	98	94
6 - 9 godina	224	233	288	256	227	211	229	231	186	176
10 - 14 godina	143	139	167	171	175	139	183	179	169	188
15 - 17 godina	101	133	161	132	125	110	126	128	147	130
18 - 20 godina	89	85	109	81	94	89	85	97	103	87
21 - 24 godina	61	102	81	81	113	100	85	74	93	81
25 - 64 godina	493	552	594	653	612	615	638	620	627	565
65 godina i više	189	255	253	252	275	265	243	287	283	252
UKUPNO	1.428	1.638	1.790	1.756	1.755	1.638	1.677	1.726	1.706	1.575

XIX. Dobna struktura nastradalih vozača (1999.-2008.)

Poginule osobe u prometnim nesrećama

Dob	1999.	2000.	2001.	2002.	2003.	2004.	2005.	2006.	2007.	2008.
Nepoznato	-	1	-	1	1	-	-	-	-	-
manje od 6 godina	-	1	1	-	2	-	-	-	-	-
6 - 9 godina	-	2	2	1	1	1	-	1	-	-
10 - 14 godina	2	3	3	4	5	2	1	2	2	3
15 - 17 godina	5	9	7	8	11	9	9	5	6	7
18 - 20 godina	32	28	24	24	27	24	30	29	20	29
21 - 24 godina	41	49	37	49	46	36	40	51	53	56
25 - 64 godina	214	232	221	227	247	221	223	213	222	250
65 godina i više	45	38	40	25	51	35	31	44	34	28
UKUPNO	339	363	335	339	391	328	334	345	337	373

Teško ozlijeđene osobe u prometnim nesrećama

Dob	1999.	2000.	2001.	2002.	2003.	2004.	2005.	2006.	2007.	2008.
Nepoznato	-	1	-	1	1	-	-	-	-	-
manje od 6 godina	7	12	4	5	5	4	-	3	2	1
6 - 9 godina	33	24	16	23	23	19	18	20	18	3
10 - 14 godina	55	61	74	46	55	47	59	44	46	34
15 - 17 godina	134	146	128	117	124	107	96	112	117	98
18 - 20 godina	251	223	222	247	298	237	216	234	258	232
21 - 24 godina	296	305	326	338	387	338	328	327	369	333
25 - 64 godina	1.255	1.423	1.423	1.457	1.654	1.475	1.416	1.571	1.687	1.533
65 godina i više	122	146	137	127	154	156	144	150	162	173
UKUPNO	2.153	2.341	2.330	2.361	2.701	2.383	2.277	2.461	2.659	2.407

Lakše ozlijeđene osobe u prometnim nesrećama

Dob	1999.	2000.	2001.	2002.	2003.	2004.	2005.	2006.	2007.	2008.
Nepoznato	4	2	4	1	1	2	2	1	2	3
manje od 6 godina	14	23	10	15	10	11	11	11	5	8
6 - 9 godina	62	58	60	59	54	50	71	69	50	45
10 - 14 godina	149	154	132	134	149	129	123	127	115	138
15 - 17 godina	346	376	337	379	415	381	302	291	354	299
18 - 20 godina	899	985	1.103	1.295	1.418	1.276	1.027	1.085	1.284	1.161
21 - 24 godina	1.119	1.323	1.550	1.709	2.086	1.838	1.618	1.790	1.931	1.681
25 - 64 godina	4.480	5.132	5.882	6.869	7.626	7.318	6.554	7.135	7.998	7.241
65 godina i više	212	288	293	366	417	386	323	414	481	447
UKUPNO	7.285	8.341	9.371	10.827	12.176	11.391	10.031	10.923	12.220	11.023

XX. Dobna struktura nastradalih vozača bicikla

Poginule osobe u prometnim nesrećama

Dob	1999.	2000.	2001.	2002.	2003.	2004.	2005.	2006.	2007.	2008.
Nepoznato	-	-	-	-	-	-	-	-	-	-
manje od 6 godina	-	1	1	-	-	-	-	-	-	-
6 - 9 godina	-	2	1	1	1	1	-	1	-	-
10 - 14 godina	2	2	2	2	3	2	1	2	-	1
15 - 17 godina	-	2	2	-	-	1	1	1	2	-
18 - 20 godina	2	2	1	-	-	-	-	-	-	3
21 - 24 godina	1	3	2	-	-	1	-	-	1	1
25 - 64 godina	30	20	31	24	26	23	22	26	11	28
65 godina i više	20	19	16	13	18	8	10	20	14	14
UKUPNO	55	51	56	40	48	36	34	50	28	47

Teško ozlijeđene osobe u prometnim nesrećama

Dob	1999.	2000.	2001.	2002.	2003.	2004.	2005.	2006.	2007.	2008.
Nepoznato	-	-	-	-	-	-	-	-	-	-
manje od 6 godina	5	10	4	5	7	4	-	3	2	1
6 - 9 godina	32	24	14	23	22	18	17	19	18	3
10 - 14 godina	36	43	51	27	29	30	37	27	25	22
15 - 17 godina	20	23	17	18	14	9	11	14	24	8
18 - 20 godina	6	10	8	7	10	5	12	9	8	7
21 - 24 godina	15	7	9	8	4	7	14	11	16	9
25 - 64 godina	131	152	147	163	172	156	157	157	176	147
65 godina i više	61	65	65	66	61	72	55	60	74	68
UKUPNO	306	334	315	317	319	301	303	300	343	265

Lakše ozlijeđene osobe u prometnim nesrećama

Dob	1999.	2000.	2001.	2002.	2003.	2004.	2005.	2006.	2007.	2008.
Nepoznato	-	1	-	-	-	-	-	-	1	-
manje od 6 godina	13	21	10	13	9	7	10	11	5	7
6 - 9 godina	61	54	51	56	50	45	69	69	47	40
10 - 14 godina	90	104	88	97	104	80	85	96	79	97
15 - 17 godina	62	52	52	41	45	45	52	59	61	52
18 - 20 godina	25	41	35	43	40	36	30	29	41	38
21 - 24 godina	22	36	38	45	42	28	27	39	47	42
25 - 64 godina	248	287	300	355	361	341	333	353	389	361
65 godina i više	71	99	94	110	106	108	83	95	123	98
UKUPNO	592	695	668	760	757	690	689	751	793	735

XXI. Dobna struktura nastradalih vozača i putnika mopeda

Vozači

Poginule osobe u prometnim nesrećama

Dob	1999.	2000.	2001.	2002.	2003.	2004.	2005.	2006.	2007.	2008.
Nepoznato	-	-	-	-	-	-	-	-	-	-
manje od 6 godina	-	-	-	-	-	-	-	-	-	-
6 - 9 godina	-	-	-	-	-	-	-	-	-	-
10 - 14 godina	-	-	-	-	-	-	-	-	2	1
15 - 17 godina	1	4	-	4	5	1	3	-	2	4
18 - 20 godina	-	1	1	4	5	1	-	1	2	1
21 - 24 godina	1	2	1	2	1	1	-	1	1	3
25 - 64 godina	8	9	10	9	12	5	4	6	12	13
65 godina i više	3	2	4	1	5	4	3	5	-	1

Teško ozlijeđene osobe u prometnim nesrećama

Dob	1999.	2000.	2001.	2002.	2003.	2004.	2005.	2006.	2007.	2008.
Nepoznato	-	1	-	-	-	-	-	-	-	-
manje od 6 godina	-	-	-	-	-	-	-	-	-	-
6 - 9 godina	-	-	1	-	1	1	-	-	-	-
10 - 14 godina	13	12	17	15	21	15	20	12	14	9
15 - 17 godina	51	68	55	51	48	48	35	49	33	35
18 - 20 godina	29	26	35	39	47	47	38	45	39	42
21 - 24 godina	17	32	25	41	38	39	41	31	32	32
25 - 64 godina	81	104	107	132	167	144	140	188	216	209
65 godina i više	16	11	18	9	12	22	15	16	12	19
UKUPNO	207	254	258	287	334	316	289	341	346	346

Lakše ozlijeđene osobe u prometnim nesrećama

Dob	1999.	2000.	2001.	2002.	2003.	2004.	2005.	2006.	2007.	2008.
Nepoznato	-	1	2	-	-	1	-	-	-	1
manje od 6 godina	-	-	-	-	-	-	-	-	-	1
6 - 9 godina	-	-	1	1	-	2	2	-	2	2
10 - 14 godina	44	31	34	28	38	38	28	29	24	30
15 - 17 godina	137	174	160	185	221	192	144	129	156	124
18 - 20 godina	69	91	104	147	166	144	138	113	154	139
21 - 24 godina	62	83	85	114	165	132	141	115	164	159
25 - 64 godina	160	258	249	314	401	357	361	411	527	502
65 godina i više	18	26	22	26	36	33	26	46	29	32
UKUPNO	490	664	657	815	1.027	899	840	843	1.056	990

Putnici

Poginule osobe u prometnim nesrećama

Dob	1999.	2000.	2001.	2002.	2003.	2004.	2005.	2006.	2007.	2008.
Nepoznato	-	-	-	-	-	-	-	-	-	-
manje od 6 godina	-	-	-	-	-	-	-	-	-	-
6 - 9 godina	-	-	-	-	-	-	-	-	-	-
10 - 14 godina	-	-	-	-	-	-	-	-	-	-
15 - 17 godina	-	1	1	-	-	1	2	-	-	2
18 - 20 godina	-	-	1	-	-	-	1	-	1	1
21 - 24 godina	-	-	-	-	-	1	-	-	-	1
25 - 64 godina	-	1	1	-	-	-	-	-	-	-
65 godina i više	-	-	-	-	-	-	-	-	-	-
UKUPNO	0	2	3	0	0	2	3	0	1	4

Teško ozlijeđene osobe u prometnim nesrećama

Dob	1999.	2000.	2001.	2002.	2003.	2004.	2005.	2006.	2007.	2008.
Nepoznato	-	-	-	-	-	-	-	-	-	-
manje od 6 godina	-	-	2	-	-	-	1	1	1	1
6 - 9 godina	-	-	2	-	1	1	1	-	1	1
10 - 14 godina	5	7	6	7	3	8	8	2	6	6
15 - 17 godina	7	12	15	19	11	18	9	9	13	13
18 - 20 godina	6	1	2	4	13	8	8	6	8	12
21 - 24 godina	5	-	5	10	4	5	6	7	3	3
25 - 64 godina	6	6	5	5	2	10	4	3	4	12
65 godina i više	-	-	1	1	-	-	-	-	-	-
UKUPNO	29	26	38	46	34	50	37	28	36	48

Lakše ozlijeđene osobe u prometnim nesrećama

Dob	1999.	2000.	2001.	2002.	2003.	2004.	2005.	2006.	2007.	2008.
Nepoznato	-	-	1	-	-	-	-	-	-	-
manje od 6 godina	2	5	2	3	2	3	2	4	2	2
6 - 9 godina	2	6	2	2	1	6	1	5	3	4
10 - 14 godina	13	19	13	16	15	15	14	10	9	19
15 - 17 godina	43	66	47	60	69	60	29	33	42	32
18 - 20 godina	14	23	26	48	49	33	24	27	29	27
21 - 24 godina	13	13	13	21	29	32	22	20	20	24
25 - 64 godina	12	23	13	27	38	26	36	22	45	27
65 godina i više	-	2	-	1	1	1	1	2	1	-
UKUPNO	99	157	117	178	204	176	129	123	151	135

XXII. Dobna struktura nastradalih vozača i putnika motocikla

Vozači

Poginule osobe u prometnim nesrećama

Dob	1999.	2000.	2001.	2002.	2003.	2004.	2005.	2006.	2007.	2008.
Nepoznato	-	-	-	-	-	-	-	-	-	-
manje od 6 godina	-	-	-	-	-	-	-	-	-	-
6 - 9 godina	-	-	-	-	-	-	-	-	-	-
10 - 14 godina	-	-	1	1	-	-	-	-	-	-
15 - 17 godina	4	2	3	3	2	6	4	2	2	3
18 - 20 godina	11	5	1	5	5	4	12	8	3	7
21 - 24 godina	10	7	9	14	10	10	13	19	20	20
25 - 64 godina	11	19	16	24	27	32	46	34	61	60
65 godina i više	-	-	1	-	-	-	-	-	1	-
UKUPNO	36	33	31	47	44	52	75	63	87	90

Teško ozlijeđene osobe u prometnim nesrećama

Dob	1999.	2000.	2001.	2002.	2003.	2004.	2005.	2006.	2007.	2008.
Nepoznato	-	1	-	-	-	-	-	-	-	-
manje od 6 godina	-	-	-	-	-	-	-	-	-	-
6 - 9 godina	-	-	-	-	-	-	-	-	-	-
10 - 14 godina	3	2	4	-	3	1	1	2	4	2
15 - 17 godina	48	34	41	35	41	38	43	40	48	50
18 - 20 godina	63	30	45	42	60	57	55	66	73	77
21 - 24 godina	57	47	64	71	82	103	90	80	113	111
25 - 64 godina	111	118	139	182	281	273	292	348	405	388
65 godina i više	3	2	3	2	5	3	2	2	5	6
UKUPNO	285	234	296	332	472	475	483	538	648	634

Lakše ozlijeđene osobe u prometnim nesrećama

Dob	1999.	2000.	2001.	2002.	2003.	2004.	2005.	2006.	2007.	2008.
Nepoznato	-	1	1	-	-	1	1	-	1	-
manje od 6 godina	-	-	-	-	-	-	-	-	-	-
6 - 9 godina	-	1	-	-	-	1	-	-	-	-
10 - 14 godina	7	7	3	3	3	4	5	1	4	2
15 - 17 godina	96	87	77	96	89	86	59	66	98	91
18 - 20 godina	84	64	80	103	124	125	100	119	141	151
21 - 24 godina	93	94	115	132	205	179	200	200	216	186
25 - 64 godina	189	247	247	339	508	482	476	565	672	682
65 godina i više	2	2	4	1	4	8	3	4	5	10
UKUPNO	471	503	527	674	933	886	844	955	1.137	1.122

Putnici

Poginule osobe u prometnim nesrećama

Dob	1999.	2000.	2001.	2002.	2003.	2004.	2005.	2006.	2007.	2008.
Nepoznato	-	-	-	-	-	-	-	-	-	-
manje od 6 godina	1	-	-	-	-	-	-	-	-	-
6 - 9 godina	-	-	-	-	-	-	-	-	-	-
10 - 14 godina	-	-	-	1	-	-	-	-	-	-
15 - 17 godina	1	2	2	1	1	3	2	2	2	-
18 - 20 godina	3	2	1	1	1	-	1	1	-	4
21 - 24 godina	4	4	2	2	2	4	4	-	2	3
25 - 64 godina	1	-	-	6	5	4	-	2	5	3
65 godina i više	-	1	-	-	-	-	-	-	-	-
UKUPNO	10	9	5	11	9	11	7	5	9	10

Teško ozlijeđene osobe u prometnim nesrećama

Dob	1999.	2000.	2001.	2002.	2003.	2004.	2005.	2006.	2007.	2008.
Nepoznato	-	-	-	-	-	-	-	-	-	-
manje od 6 godina	-	-	-	-	-	-	-	-	-	-
6 - 9 godina	-	1	-	-	-	2	-	-	2	-
10 - 14 godina	5	-	4	2	3	3	-	3	4	10
15 - 17 godina	20	15	23	19	17	14	15	15	15	11
18 - 20 godina	15	18	13	13	13	24	18	19	18	28
21 - 24 godina	12	10	19	16	12	25	21	21	19	11
25 - 64 godina	20	13	12	21	35	25	29	27	27	39
65 godina i više	-	-	-	-	-	1	-	1	-	-
UKUPNO	72	57	71	71	80	94	83	86	85	99

Lakše ozlijeđene osobe u prometnim nesrećama

Dob	1999.	2000.	2001.	2002.	2003.	2004.	2005.	2006.	2007.	2008.
Nepoznato	1	-	-	-	1	-	-	-	-	-
manje od 6 godina	-	-	-	1	-	-	-	-	2	1
6 - 9 godina	1	1	1	1	5	3	3	1	4	3
10 - 14 godina	11	3	4	4	9	8	8	4	9	15
15 - 17 godina	33	41	32	34	40	41	29	30	50	29
18 - 20 godina	38	30	29	40	51	42	27	44	46	36
21 - 24 godina	26	29	29	40	63	44	43	44	46	42
25 - 64 godina	25	30	46	55	76	81	67	66	85	81
65 godina i više	-	-	-	-	-	-	-	-	-	-
UKUPNO	135	134	141	175	245	219	177	189	242	207

XXIII. Dobna struktura nastradalih vozača i putnika osobnih vozila

Vozači

Poginule osobe u prometnim nesrećama

Dob	1999.	2000.	2001.	2002.	2003.	2004.	2005.	2006.	2007.	2008.
Nepoznato	-	1	-	-	1	-	-	-	-	-
manje od 6 godina	-	-	-	-	-	-	-	-	-	-
6 - 9 godina	-	-	-	-	-	-	-	-	-	-
10 - 14 godina	-	1	-	1	-	-	-	-	-	1
15 - 17 godina	-	1	2	1	4	1	1	1	-	-
18 - 20 godina	19	19	20	18	17	18	18	20	15	16
21 - 24 godina	25	33	22	28	31	23	25	30	31	31
25 - 64 godina	146	168	139	142	160	137	129	127	121	134
65 godina i više	15	7	11	6	22	17	13	13	13	8
UKUPNO	205	230	194	196	235	196	186	191	180	190

Teško ozlijeđene osobe u prometnim nesrećama

Dob	1999.	2000.	2001.	2002.	2003.	2004.	2005.	2006.	2007.	2008.
Nepoznato	-	1	-	-	-	-	-	-	-	-
manje od 6 godina	1	2	-	-	-	-	-	-	-	-
6 - 9 godina	-	-	1	-	-	-	1	-	-	-
10 - 14 godina	1	5	1	1	1	1	1	2	3	1
15 - 17 godina	14	19	15	11	20	12	6	8	12	5
18 - 20 godina	145	150	131	154	174	121	105	110	133	103
21 - 24 godina	195	208	216	206	247	180	170	196	202	170
25 - 64 godina	835	929	910	869	934	809	733	783	798	704
65 godina i više	36	45	34	39	62	39	58	58	58	67
UKUPNO	1.227	1.359	1.308	1.280	1.438	1.162	1.074	1.157	1.206	1.050

Lakše ozlijeđene osobe u prometnim nesrećama

Dob	1999.	2000.	2001.	2002.	2003.	2004.	2005.	2006.	2007.	2008.
Nepoznato	3	-	-	1	1	-	1	-	-	2
manje od 6 godina	1	2	-	2	1	4	1	-	-	-
6 - 9 godina	-	2	7	2	3	2	-	-	1	3
10 - 14 godina	6	11	5	6	3	5	5	1	6	8
15 - 17 godina	46	57	47	52	54	55	44	34	32	30
18 - 20 godina	693	763	856	959	1.041	931	721	789	912	804
21 - 24 godina	893	1.053	1.247	1.327	1.581	1.416	1.171	1.346	1.418	1.218
25 - 64 godina	3.531	3.995	4.699	5.384	5.820	5.621	4.920	5.324	5.875	5.230
65 godina i više	101	132	141	197	249	203	194	243	290	269
UKUPNO	5.274	6.015	7.002	7.930	8.753	8.237	7.057	7.737	8.534	7.564

Putnici

Poginule osobe u prometnim nesrećama

Dob	1999.	2000.	2001.	2002.	2003.	2004.	2005.	2006.	2007.	2008.
Nepoznato	-	-	-	-	2	-	-	-	-	-
manje od 6 godina	3	4	3	1	7	8	6	6	8	6
6 - 9 godina	-	2	3	1	2	3	3	1	5	2
10 - 14 godina	3	6	3	4	7	6	2	3	2	4
15 - 17 godina	11	8	10	8	15	12	10	8	8	4
18 - 20 godina	26	22	19	25	25	23	20	13	26	18
21 - 24 godina	14	24	24	19	22	22	10	18	23	12
25 - 64 godina	69	75	69	43	61	55	70	52	47	56
65 godina i više	17	17	17	10	12	10	15	14	10	11
UKUPNO	143	158	148	111	153	139	136	115	129	113

Teško ozlijeđene osobe u prometnim nesrećama

Dob	1999.	2000.	2001.	2002.	2003.	2004.	2005.	2006.	2007.	2008.
Nepoznato	-	-	1	-	-	-	1	-	-	-
manje od 6 godina	28	38	26	30	26	26	21	29	22	20
6 - 9 godina	21	23	36	39	30	14	25	23	24	18
10 - 14 godina	38	54	50	39	44	32	32	41	34	30
15 - 17 godina	96	102	95	89	109	81	80	68	65	50
18 - 20 godina	146	208	160	159	177	144	123	116	117	97
21 - 24 godina	139	143	168	161	172	145	119	123	114	107
25 - 64 godina	495	503	586	503	512	460	402	390	469	325
65 godina i više	47	60	65	63	71	59	70	79	58	69
UKUPNO	1.010	1.131	1.187	1.083	1.141	961	873	869	903	716

Lakše ozlijeđene osobe u prometnim nesrećama

Dob	1999.	2000.	2001.	2002.	2003.	2004.	2005.	2006.	2007.	2008.
Nepoznato	17	8	4	5	1	3	-	1	-	4
manje od 6 godina	225	256	301	327	304	284	271	300	333	279
6 - 9 godina	190	208	200	254	240	260	242	251	272	212
10 - 14 godina	230	257	284	272	301	290	278	286	341	318
15 - 17 godina	382	477	448	448	485	419	399	412	417	358
18 - 20 godina	699	840	755	885	921	807	617	669	742	639
21 - 24 godina	687	840	858	900	971	842	711	813	803	691
25 - 64 godina	1.872	2.200	2.504	2.691	2.894	2.690	2.330	2.397	2.554	2.193
65 godina i više	167	182	215	213	233	207	187	221	240	222
UKUPNO	4.469	5.268	5.569	5.995	6.350	5.802	5.035	5.350	5.702	4.916

XXIV. Dobna struktura nastradalih vozača i putnika autobusa

Vozači

Poginule osobe u prometnim nesrećama

Dob	1999.	2000.	2001.	2002.	2003.	2004.	2005.	2006.	2007.	2008.
Nepoznato	-	-	-	-	-	-	-	-	-	-
manje od 6 godina	-	-	-	-	-	-	-	-	-	-
6 - 9 godina	-	-	-	-	-	-	-	-	-	-
10 - 14 godina	-	-	-	-	-	-	-	-	-	-
15 - 17 godina	-	-	-	-	-	-	-	-	-	-
18 - 20 godina	-	-	-	-	-	-	-	-	-	-
21 - 24 godina	-	-	-	-	-	-	-	-	-	-
25 - 64 godina	1	-	-	-	-	-	-	-	-	1
65 godina i više	-	1	-	-	-	-	-	-	-	-
UKUPNO	1	1	0	0	0	0	0	0	0	1

Teško ozlijeđene osobe u prometnim nesrećama

Dob	1999.	2000.	2001.	2002.	2003.	2004.	2005.	2006.	2007.	2008.
Nepoznato	-	-	-	-	-	-	-	-	-	-
manje od 6 godina	-	-	-	-	-	-	-	-	-	-
6 - 9 godina	-	-	-	-	-	-	-	-	-	-
10 - 14 godina	-	-	-	-	-	-	-	-	-	-
15 - 17 godina	-	-	-	-	-	-	-	-	-	-
18 - 20 godina	-	-	-	1	1	-	-	1	-	-
21 - 24 godina	-	1	1	-	-	-	1	-	-	-
25 - 64 godina	3	1	2	3	1	4	2	3	1	1
65 godina i više	-	-	-	-	-	-	-	-	-	-
UKUPNO	3	2	3	4	2	4	3	4	1	1

Lakše ozlijeđene osobe u prometnim nesrećama

Dob	1999.	2000.	2001.	2002.	2003.	2004.	2005.	2006.	2007.	2008.
Nepoznato	-	-	-	-	-	-	-	-	-	-
manje od 6 godina	-	-	-	-	-	-	-	-	-	-
6 - 9 godina	-	-	-	-	-	-	-	-	-	-
10 - 14 godina	-	-	-	-	-	-	-	-	-	-
15 - 17 godina	-	-	-	-	1	-	-	-	-	-
18 - 20 godina	-	1	-	1	-	1	-	-	-	-
21 - 24 godina	1	1	-	2	-	1	-	-	1	2
25 - 64 godina	16	14	20	11	19	23	18	13	21	19
65 godina i više	-	1	2	1	-	-	1	-	1	1
UKUPNO	17	17	22	15	20	25	19	13	23	22

Putnici

Poginule osobe u prometnim nesrećama

Dob	1999.	2000.	2001.	2002.	2003.	2004.	2005.	2006.	2007.	2008.
Nepoznato	-	-	-	-	-	-	-	-	-	-
manje od 6 godina	-	-	-	-	-	-	-	-	-	-
6 - 9 godina	-	-	-	-	-	-	-	-	-	-
10 - 14 godina	-	-	-	-	-	-	-	-	1	-
15 - 17 godina	-	1	-	-	-	1	-	-	-	1
18 - 20 godina	-	-	-	-	1	-	-	1	1	-
21 - 24 godina	-	-	-	-	-	-	-	-	-	-
25 - 64 godina	-	-	1	1	-	-	1	1	2	8
65 godina i više	-	-	1	-	-	-	3	-	2	7
UKUPNO	0	1	2	1	1	1	4	2	6	16

Teško ozlijeđene osobe u prometnim nesrećama

Dob	1999.	2000.	2001.	2002.	2003.	2004.	2005.	2006.	2007.	2008.
Nepoznato	-	-	-	-	-	-	-	-	-	-
manje od 6 godina	2	-	-	-	1	-	-	-	-	-
6 - 9 godina	-	-	-	-	-	-	-	-	1	-
10 - 14 godina	1	-	2	-	3	2	-	-	5	1
15 - 17 godina	1	-	4	1	-	3	3	7	2	-
18 - 20 godina	1	-	1	4	-	-	2	-	3	-
21 - 24 godina	2	-	2	2	-	-	-	1	3	-
25 - 64 godina	23	9	9	12	18	14	23	18	21	8
65 godina i više	5	2	14	2	6	10	22	6	10	6
UKUPNO	35	11	32	21	28	29	50	32	45	15

Lakše ozlijeđene osobe u prometnim nesrećama

Dob	1999.	2000.	2001.	2002.	2003.	2004.	2005.	2006.	2007.	2008.
Nepoznato	-	-	-	-	-	-	-	-	-	-
manje od 6 godina	9	-	1	2	-	-	1	2	1	-
6 - 9 godina	15	-	2	1	4	1	3	1	1	1
10 - 14 godina	6	-	12	11	9	17	32	3	11	3
15 - 17 godina	9	8	23	4	11	19	20	9	22	9
18 - 20 godina	7	3	5	11	5	9	7	15	23	7
21 - 24 godina	11	9	9	8	9	12	4	5	24	6
25 - 64 godina	100	80	98	70	95	88	72	79	86	79
65 godina i više	33	23	37	20	21	28	39	39	34	42
UKUPNO	190	123	187	127	154	174	178	153	202	147

XXV. Dobna struktura nastradalih vozača i putnika tramvaja

Vozači

Poginule osobe u prometnim nesrećama

Dob	1999.	2000.	2001.	2002.	2003.	2004.	2005.	2006.	2007.	2008.
Nepoznato	-	-	-	-	-	-	-	-	-	-
manje od 6 godina	-	-	-	-	-	-	-	-	-	-
6 - 9 godina	-	-	-	-	-	-	-	-	-	-
10 - 14 godina	-	-	-	-	-	-	-	-	-	-
15 - 17 godina	-	-	-	-	-	-	-	-	-	-
18 - 20 godina	-	-	-	-	-	-	-	-	-	-
21 - 24 godina	-	-	-	-	-	-	-	-	-	-
25 - 64 godina	-	-	-	-	-	-	-	-	-	-
65 godina i više	-	-	-	-	-	-	-	-	-	-
UKUPNO	0	0	0	0	0	0	0	0	0	0

Teško ozlijeđene osobe u prometnim nesrećama

Dob	1999.	2000.	2001.	2002.	2003.	2004.	2005.	2006.	2007.	2008.
Nepoznato	-	-	-	-	-	-	-	-	-	-
manje od 6 godina	-	-	-	-	-	-	-	-	-	-
6 - 9 godina	-	-	-	-	-	-	-	-	-	-
10 - 14 godina	-	-	-	-	-	-	-	-	-	-
15 - 17 godina	-	-	-	-	-	-	-	-	-	-
18 - 20 godina	-	-	-	-	-	-	-	-	-	-
21 - 24 godina	-	-	-	-	2	-	-	-	-	1
25 - 64 godina	-	1	-	-	-	-	1	5	-	-
65 godina i više	-	-	-	-	-	-	-	1	-	1
UKUPNO	0	1	0	0	2	0	1	6	0	2

Lakše ozlijeđene osobe u prometnim nesrećama

Dob	1999.	2000.	2001.	2002.	2003.	2004.	2005.	2006.	2007.	2008.
Nepoznato	-	-	-	-	3	-	-	-	-	-
manje od 6 godina	-	-	-	-	-	-	-	-	-	-
6 - 9 godina	-	-	-	-	-	-	-	-	-	-
10 - 14 godina	-	-	-	-	-	-	-	-	1	-
15 - 17 godina	-	-	-	-	-	-	-	-	-	-
18 - 20 godina	-	-	-	-	-	-	-	-	-	-
21 - 24 godina	-	2	-	-	-	-	-	-	1	-
25 - 64 godina	1	2	9	9	12	6	2	1	1	2
65 godina i više	-	-	-	-	-	-	-	-	-	-
UKUPNO	1	4	9	9	15	6	2	1	3	2

Putnici

Poginule osobe u prometnim nesrećama

Dob	1999.	2000.	2001.	2002.	2003.	2004.	2005.	2006.	2007.	2008.
Nepoznato	-	-	-	-	-	-	-	-	-	-
manje od 6 godina	-	-	-	-	-	-	-	-	-	-
6 - 9 godina	-	-	-	-	-	-	-	-	-	-
10 - 14 godina	-	-	-	-	-	-	-	-	-	-
15 - 17 godina	-	-	-	-	-	-	-	-	-	-
18 - 20 godina	-	1	-	-	-	-	-	-	-	-
21 - 24 godina	-	-	-	-	-	-	-	-	-	-
25 - 64 godina	-	-	-	-	-	-	-	-	-	-
65 godina i više	-	-	-	-	-	-	-	-	-	-
UKUPNO	0	1	0	0	0	0	0	0	0	0

Teško ozlijeđene osobe u prometnim nesrećama

Dob	1999.	2000.	2001.	2002.	2003.	2004.	2005.	2006.	2007.	2008.
Nepoznato	-	-	-	-	-	-	-	-	-	1
manje od 6 godina	-	-	-	-	-	-	-	-	-	-
6 - 9 godina	-	-	-	-	-	-	-	-	-	-
10 - 14 godina	-	-	-	-	-	-	-	-	-	-
15 - 17 godina	-	-	-	-	-	1	-	-	-	-
18 - 20 godina	-	-	-	-	-	-	-	2	-	-
21 - 24 godina	-	-	1	-	-	-	-	-	-	-
25 - 64 godina	-	-	5	1	-	9	2	6	4	2
65 godina i više	1	4	3	1	3	7	4	4	4	2
UKUPNO	1	4	9	2	3	17	6	12	8	5

Lakše ozlijeđene osobe u prometnim nesrećama

Dob	1999.	2000.	2001.	2002.	2003.	2004.	2005.	2006.	2007.	2008.
Nepoznato	-	-	-	-	-	1	-	-	-	-
manje od 6 godina	-	-	1	-	-	1	-	-	-	-
6 - 9 godina	-	-	1	-	-	-	-	-	1	-
10 - 14 godina	-	1	-	1	1	1	-	-	-	1
15 - 17 godina	-	-	-	2	1	12	3	1	-	1
18 - 20 godina	-	-	1	4	-	5	-	-	-	2
21 - 24 godina	-	1	-	2	1	6	-	5	1	-
25 - 64 godina	14	14	15	26	14	62	15	24	19	24
65 godina i više	8	6	3	11	10	10	5	13	13	20
UKUPNO	22	22	21	46	27	98	23	43	34	48

XXVI. Dobna struktura nastradalih vozača i putnika teretnih vozila

Vozači

Poginule osobe u prometnim nesrećama

Dob	1999.	2000.	2001.	2002.	2003.	2004.	2005.	2006.	2007.	2008.
Nepoznato	-	-	-	1	-	-	-	-	-	-
manje od 6 godina	-	-	-	-	-	-	-	-	-	-
6 - 9 godina	-	-	-	-	-	-	-	-	-	-
10 - 14 godina	-	-	-	-	-	-	-	-	-	-
15 - 17 godina	-	-	-	-	-	-	-	1	-	-
18 - 20 godina	-	1	-	1	-	1	-	-	-	1
21 - 24 godina	1	1	1	2	3	1	1	-	-	1
25 - 64 godina	11	7	9	11	16	16	10	9	11	8
65 godina i više	-	-	1	-	-	-	-	-	1	2
UKUPNO	12	9	11	15	19	18	11	10	12	12

Teško ozlijeđene osobe u prometnim nesrećama

Dob	1999.	2000.	2001.	2002.	2003.	2004.	2005.	2006.	2007.	2008.
Nepoznato	-	-	1	-	-	-	-	1	-	-
manje od 6 godina	-	-	-	-	-	-	-	-	-	-
6 - 9 godina	-	-	-	-	-	-	-	-	-	-
10 - 14 godina	-	-	-	-	-	-	-	-	-	-
15 - 17 godina	-	-	-	-	1	-	1	1	-	-
18 - 20 godina	5	5	3	3	6	5	4	3	5	3
21 - 24 godina	9	9	8	12	14	7	8	8	4	9
25 - 64 godina	55	74	70	65	66	65	55	52	60	68
65 godina i više	-	1	2	-	1	1	2	1	3	1
UKUPNO	69	89	84	80	88	78	70	66	72	81

Lakše ozlijeđene osobe u prometnim nesrećama

Dob	1999.	2000.	2001.	2002.	2003.	2004.	2005.	2006.	2007.	2008.
Nepoznato	2	-	1	-	-	1	-	-	-	-
manje od 6 godina	-	-	-	-	-	-	-	-	-	-
6 - 9 godina	-	-	-	-	-	-	-	-	-	-
10 - 14 godina	-	-	-	-	-	-	-	-	-	-
15 - 17 godina	2	2	1	2	1	1	1	2	3	-
18 - 20 godina	22	20	21	30	43	33	34	29	32	27
21 - 24 godina	39	44	54	81	77	71	73	83	77	68
25 - 64 godina	234	224	245	347	403	369	363	373	400	354
65 godina i više	-	3	3	4	5	6	3	6	5	12
UKUPNO	299	293	325	464	529	481	474	493	517	461

Putnici

Poginule osobe u prometnim nesrećama

Dob	1999.	2000.	2001.	2002.	2003.	2004.	2005.	2006.	2007.	2008.
Nepoznato	-	-	-	-	-	-	-	-	-	-
manje od 6 godina	-	-	1	-	-	-	-	-	-	-
6 - 9 godina	-	-	-	-	-	-	-	1	-	-
10 - 14 godina	-	-	-	-	-	-	1	1	-	-
15 - 17 godina	1	-	1	-	-	1	1	1	-	-
18 - 20 godina	1	-	-	1	1	1	-	1	1	-
21 - 24 godina	-	-	-	1	-	-	-	-	-	-
25 - 64 godina	1	2	2	5	6	4	3	6	2	8
65 godina i više	-	2	-	-	-	1	-	-	2	-
UKUPNO	3	4	4	7	7	7	5	10	5	8

Teško ozlijeđene osobe u prometnim nesrećama

Dob	1999.	2000.	2001.	2002.	2003.	2004.	2005.	2006.	2007.	2008.
Nepoznato	-	-	-	-	-	-	-	-	-	-
manje od 6 godina	1	1	1	-	-	1	2	2	1	1
6 - 9 godina	-	1	1	1	1	-	-	-	1	-
10 - 14 godina	-	1	1	1	1	1	2	-	1	1
15 - 17 godina	1	3	2	1	1	1	1	1	1	2
18 - 20 godina	1	1	4	4	5	2	1	2	4	2
21 - 24 godina	6	8	4	4	3	2	8	2	5	3
25 - 64 godina	15	12	34	25	39	10	30	28	15	21
65 godina i više	1	2	1	5	1	-	3	-	5	-
UKUPNO	25	29	48	41	51	16	47	35	33	30

Lakše ozlijeđene osobe u prometnim nesrećama

Dob	1999.	2000.	2001.	2002.	2003.	2004.	2005.	2006.	2007.	2008.
Nepoznato	-	-	-	-	-	-	-	-	-	-
manje od 6 godina	6	1	2	4	7	5	12	8	5	3
6 - 9 godina	4	3	6	7	5	7	12	3	4	8
10 - 14 godina	9	6	5	9	4	1	4	3	5	2
15 - 17 godina	9	16	10	8	11	16	15	17	3	8
18 - 20 godina	25	18	11	29	37	20	23	26	21	29
21 - 24 godina	20	26	19	35	37	35	28	25	34	29
25 - 64 godina	98	119	119	135	146	160	139	136	103	152
65 godina i više	6	5	2	8	5	4	-	5	7	2
UKUPNO	177	194	174	235	252	248	233	223	182	233

XXVII. Dobna struktura nastradalih vozača i putnika traktora

Vozači

Poginule osobe u prometnim nesrećama

Dob	1999.	2000.	2001.	2002.	2003.	2004.	2005.	2006.	2007.	2008.
Nepoznato	-	-	-	-	-	-	-	-	-	-
manje od 6 godina	-	-	-	-	1	-	-	-	-	-
6 - 9 godina	-	-	-	-	-	-	-	-	-	-
10 - 14 godina	-	-	-	-	-	-	-	-	-	-
15 - 17 godina	-	-	-	-	-	-	-	-	-	-
18 - 20 godina	-	-	1	-	-	-	-	-	-	1
21 - 24 godina	1	1	1	1	1	-	1	1	-	-
25 - 64 godina	8	6	13	12	7	7	12	5	4	4
65 godina i više	1	9	6	4	6	5	5	5	5	2
UKUPNO	10	16	21	17	15	12	18	11	9	7

Teško ozlijeđene osobe u prometnim nesrećama

Dob	1999.	2000.	2001.	2002.	2003.	2004.	2005.	2006.	2007.	2008.
Nepoznato	1	-	-	-	-	-	-	-	-	-
manje od 6 godina	-	-	-	-	-	-	-	-	-	-
6 - 9 godina	1	-	-	-	-	-	-	-	-	-
10 - 14 godina	1	-	-	2	1	-	-	-	-	-
15 - 17 godina	1	1	-	1	-	-	-	-	-	-
18 - 20 godina	2	2	-	1	-	1	1	-	-	-
21 - 24 godina	26	-	1	-	-	1	2	-	-	-
25 - 64 godina	7	32	30	34	19	16	21	27	22	11
65 godina i više	-	15	9	11	12	11	6	11	10	9
UKUPNO	39	50	40	49	32	29	30	38	32	20

Lakše ozlijeđene osobe u prometnim nesrećama

Dob	1999.	2000.	2001.	2002.	2003.	2004.	2005.	2006.	2007.	2008.
Nepoznato	-	-	-	-	-	-	-	-	-	-
manje od 6 godina	-	-	-	-	-	-	-	-	-	-
6 - 9 godina	-	-	-	-	-	-	-	-	-	-
10 - 14 godina	-	1	1	-	1	2	-	-	-	1
15 - 17 godina	2	3	-	2	1	2	1	-	4	1
18 - 20 godina	2	2	4	5	2	1	2	3	4	-
21 - 24 godina	3	4	3	2	9	3	0	3	4	3
25 - 64 godina	59	54	68	55	57	67	37	56	67	64
65 godina i više	14	18	23	18	16	25	12	19	26	21
UKUPNO	80	82	99	82	86	100	52	81	105	90

Putnici

Poginule osobe u prometnim nesrećama

Dob	1999.	2000.	2001.	2002.	2003.	2004.	2005.	2006.	2007.	2008.
Nepoznato	-	-	-	-	-	-	-	-	-	-
manje od 6 godina	-	1	-	-	-	-	-	-	-	-
6 - 9 godina	-	-	-	-	1	-	-	-	-	-
10 - 14 godina	-	-	-	-	-	-	-	-	-	-
15 - 17 godina	-	1	-	-	-	-	-	-	-	-
18 - 20 godina	-	-	-	-	-	-	-	-	-	-
21 - 24 godina	-	1	-	-	-	-	-	1	-	-
25 - 64 godina	1	4	2	5	5	3	6	2	3	1
65 godina i više	1	2	-	-	-	-	-	-	-	-
UKUPNO	2	9	2	5	6	3	6	3	3	1

Teško ozlijeđene osobe u prometnim nesrećama

Dob	1999.	2000.	2001.	2002.	2003.	2004.	2005.	2006.	2007.	2008.
Nepoznato	-	-	-	-	-	-	-	-	-	-
manje od 6 godina	-	-	2	2	1	-	-	-	-	-
6 - 9 godina	-	-	-	1	-	-	1	-	-	-
10 - 14 godina	1	-	-	1	1	-	-	2	1	1
15 - 17 godina	1	-	1	4	1	-	1	2	-	-
18 - 20 godina	-	-	1	1	2	1	1	-	-	-
21 - 24 godina	-	-	1	-	-	0	-	-	-	-
25 - 64 godina	13	12	15	17	7	11	8	13	8	14
65 godina i više	3	4	3	1	5	2	2	2	3	3
UKUPNO	18	16	23	27	17	14	13	19	12	18

Lakše ozlijeđene osobe u prometnim nesrećama

Dob	1999.	2000.	2001.	2002.	2003.	2004.	2005.	2006.	2007.	2008.
Nepoznato	-	-	-	-	-	-	-	-	-	-
manje od 6 godina	-	2	3	1	1	2	4	2	-	1
6 - 9 godina	1	-	-	1	2	2	3	3	-	-
10 - 14 godina	6	2	2	3	8	1	2	2	3	1
15 - 17 godina	5	6	1	1	9	1	1	1	3	2
18 - 20 godina	1	-	4	3	1	-	4	1	-	-
21 - 24 godina	4	1	2	-	4	2	4	2	-	2
25 - 64 godina	16	12	17	15	24	22	19	13	13	15
65 godina i više	5	7	8	8	6	4	3	3	3	3
UKUPNO	38	30	37	32	55	34	40	27	22	24

XXVIII. Dobna struktura vozača koji su skrivili prometnu nesreću (1999.-2008.)

Prometne nesreće										
Dob	1999.	2000.	2001.	2002.	2003.	2004.	2005.	2006.	2007.	2008.
nepoznato	4.091	4.545	4.864	5.548	6.411	5.494	4.770	4.600	4.853	4.128
do 17 godina	838	955	932	1.003	1.081	934	754	778	805	710
18 - 20 godina	5.564	5.760	6.630	7.528	7.916	6.282	4.433	4.355	4.617	4.077
21 - 24 godine	7.493	8.124	9.888	10.993	12.180	9.959	7.234	7.112	7.329	6.136
25 -29 godina	8.024	8.233	10.214	11.112	11.926	10.061	7.652	7.722	8.131	6.868
30 - 34 godine	6.832	7.124	8.520	9.029	9.598	7.883	6.029	5.959	6.214	5.318
35 - 39 godina	6.400	6.513	8.088	8.536	8.802	7.221	5.304	5.139	5.355	4.499
40 - 44 godine	5.937	6.262	7.419	8.039	8.281	6.766	5.007	4.826	5.126	4.389
45 - 49 godina	4.885	5.385	6.750	7.299	7.658	6.221	4.596	4.647	4.856	4.068
50 - 54 godine	3.159	3.692	4.808	5.576	5.913	5.155	3.789	4.064	4.237	3.700
55 - 59 godina	2.269	2.324	2.791	3.173	3.528	3.106	2.595	2.848	3.161	2.831
60 - 64 godine	1.608	1.843	2.191	2.400	2.539	2.210	1.574	1.658	1.788	1.596
65 i više godina	1.738	2.184	2.824	3.195	3.504	3.034	2.358	2.701	2.982	2.744
UKUPNO	58.838	62.944	75.919	83.431	89.337	74.326	56.095	56.409	59.454	51.064

Prometne nesreće s nastradalim osobama										
Dob	1999.	2000.	2001.	2002.	2003.	2004.	2005.	2006.	2007.	2008.
nepoznato	309	372	367	395	445	394	452	472	451	395
do 17 godina	437	526	493	542	590	534	475	398	429	375
18 - 20 godina	1.311	1.340	1.576	1.937	2.071	1.819	1.508	1.608	1.782	1.574
21 - 24 godine	1.533	1.829	2.140	2.492	2.851	2.558	2.259	2.430	2.546	2.224
25 -29 godina	1.565	1.695	1.991	2.275	2.524	2.443	2.180	2.381	2.634	2.250
30 - 34 godine	1.169	1.293	1.581	1.786	1.934	1.781	1.691	1.735	1.936	1.693
35 - 39 godina	1.089	1.149	1.425	1.554	1.749	1.613	1.417	1.463	1.623	1.311
40 - 44 godine	979	1.110	1.337	1.443	1.528	1.441	1.363	1.366	1.480	1.335
45 - 49 godina	786	822	1.092	1.234	1.403	1.251	1.156	1.256	1.405	1.245
50 - 54 godine	485	595	818	950	958	1.002	913	1.075	1.090	1.062
55 - 59 godina	342	405	489	562	622	604	669	766	866	810
60 - 64 godine	271	317	390	431	488	437	423	459	500	483
65 i više godina	355	425	528	609	719	58	646	807	949	879
UKUPNO	10.631	11.878	14.227	16.210	17.882	15.935	15.152	16.216	17.691	15.636

Prometne nesreće s poginulim osobama

Dob	1999.	2000.	2001.	2002.	2003.	2004.	2005.	2006.	2007.	2008.
nepoznato	4	5	2	7	2	3	1	1	2	2
do17 godina	4	10	9	7	14	10	8	5	7	10
18 - 20 godina	48	39	48	63	58	56	39	49	31	50
21 - 24 godine	75	71	60	81	89	71	74	78	82	93
25 -29 godina	64	70	83	70	88	75	63	70	84	72
30 - 34 godine	50	49	57	61	56	52	58	52	64	56
35 - 39 godina	40	47	53	38	61	47	37	36	49	49
40 - 44 godine	53	36	39	42	51	48	48	46	38	58
45 - 49 godina	39	29	43	47	50	32	45	47	43	41
50 - 54 godine	27	26	30	33	32	37	31	33	26	41
55 - 59 godina	11	12	18	8	19	17	24	24	21	17
60 - 64 godine	18	2	15	11	19	10	17	18	15	19
65 i više godina	22	23	20	20	35	35	35	39	29	22
UKUPNO	455	419	477	488	574	493	480	498	491	530

Prometne nesreće s ozlijeđenim osobama

Dob	1999.	2000.	2001.	2002.	2003.	2004.	2005.	2006.	2007.	2008.
nepoznato	227	275	273	311	347	299	348	381	369	308
do17 godina	433	516	484	535	576	524	467	483	502	450
18 - 20 godina	1.263	1.301	1.528	1.874	2.013	1.763	1.469	1.559	1.751	1.524
21 - 24 godine	1.458	1.758	2.080	2.411	2.762	2.487	2.185	2.352	2.464	2.131
25 -29 godina	1.501	1.625	1.908	2.205	2.436	2.368	2.117	2.311	2.550	2.178
30 - 34 godine	1.119	1.244	1.524	1.725	1.878	1.729	1.633	1.683	1.872	1.637
35 - 39 godina	1.049	1.102	1.372	1.516	1.688	1.566	1.380	1.427	1.574	1.262
40 - 44 godine	926	1.074	1.298	1.401	1.477	1.393	1.315	1.320	1.442	1.277
45 - 49 godina	747	793	1.049	1.187	1.353	1.219	1.111	1.209	1.362	1.204
50 - 54 godine	458	569	788	917	926	965	882	1.042	1.064	1.021
55 - 59 godina	331	393	471	554	603	587	645	742	845	793
60 - 64 godine	253	315	375	420	469	427	406	441	485	464
65 i više godina	333	402	508	589	684	23	611	768	920	857
UKUPNO	10.098	11.367	13.658	15.645	17.212	15.350	14.569	15.718	17.200	15.106

XXIX. Vozački staž vozača koji su skrivili prometnu nesreću (1999.–2008.)

Prometne nesreće

Godine vozačkog staža	1999.	2000.	2001.	2002.	2003.	2004.	2005.	2006.	2007.	2008.
više od 50	8	18	24	80	42	9	30	37	43	55
45 - 50	29	40	50	85	84	73	68	185	255	266
40 - 45	75	120	418	578	687	612	519	608	676	812
35 - 40	651	855	1.080	1.333	1.827	1.695	1.421	1.765	1.893	1.556
30 - 35	1.914	2.373	3.147	3.601	3.512	2.906	2.126	2.449	2.761	2.397
25 - 30	2.970	3.277	4.085	4.798	5.437	4.703	3.641	4.148	4.063	3.148
20 - 25	4.595	5.324	6.639	7.081	7.009	5.378	3.662	3.615	3.589	2.771
15 - 20	5.259	5.188	5.787	6.238	6.245	4.946	3.800	4.051	4.374	3.906
10 - 15	5.046	5.571	6.944	8.269	8.898	8.616	6.979	7.482	8.088	6.822
10 godina	1.300	1.506	2.063	2.100	3.465	2.700	2.227	1.810	1.709	1.455
9 godina	1.451	1.868	2.146	3.505	3.357	3.413	2.001	1.827	1.914	1.378
8 godina	1.907	1.763	3.683	3.478	4.301	3.000	1.974	2.042	1.706	1.447
7 godina	1.835	3.141	3.414	4.235	3.768	2.827	2.206	1.801	1.914	1.586
6 godina	3.322	2.952	4.328	3.826	3.797	3.138	2.000	1.838	2.054	1.861
5 - 10	9.815	11.230	15.634	17.144	18.688	15.078	10.408	9.318	9.297	7.727
5 godina	3.160	3.848	3.942	3.679	4.130	3.017	2.113	2.118	2.439	1.718
4 godine	3.921	3.521	3.827	3.976	3.935	3.182	2.493	2.506	2.283	1.922
3 godine	3.820	3.431	4.243	4.079	4.086	3.618	2.877	2.381	2.551	2.106
2 godine	3.559	3.929	4.151	3.903	4.954	4.414	2.607	2.682	2.688	2.242
1 godina	4.089	3.841	4.283	4.965	5.784	4.068	3.005	2.699	2.970	2.957
1 - 5	18.549	18.570	20.446	20.602	22.889	18.299	13.095	12.386	12.931	10.945
manje od 1 godine	2.222	2.044	2.607	3.273	2.734	2.047	1.672	1.601	1.943	1.636
UKUPNO	51.133	54.610	66.861	73.082	78.052	64.362	47.421	47.645	49.913	42.041

Prometne nesreće s nastradalim osobama

Godine vozačkog staža	1999.	2000.	2001.	2002.	2003.	2004.	2005.	2006.	2007.	2008.
više od 50	1	2	2	10	6	2	8	10	10	9
45 - 50	4	4	8	12	17	20	22	47	59	68
40 - 45	11	13	55	97	130	103	122	139	205	225
35 - 40	111	135	159	222	331	323	367	447	510	445
30 - 35	277	378	505	588	583	555	521	630	743	717
25 - 30	489	494	684	756	980	924	837	1.120	1.138	934
20 - 25	711	902	1.134	1.247	1.228	1.071	926	993	1.010	812
15 - 20	845	913	1.014	1.104	1.197	1.052	982	1.121	1.262	1.173
10 - 15	830	1.007	1.253	1.510	1.698	1.887	1.833	2.029	2.328	2.063
10 godina	233	275	422	401	634	581	603	490	489	463
9 godina	255	311	397	633	614	728	556	531	559	445
8 godina	327	317	652	641	810	683	549	613	531	433
7 godina	354	529	601	773	697	640	582	556	625	568
6 godina	537	553	741	718	804	747	585	524	657	616
5 - 10	1.706	1.985	2.813	3.166	3.559	3.379	2.875	2.714	2.861	2.525
5 godina	549	744	763	733	875	689	621	700	799	550
4 godine	719	670	717	850	821	749	712	816	750	637
3 godine	769	738	880	944	896	918	906	805	824	724
2 godine	669	803	876	864	1.163	1.127	823	848	903	782
1 godina	844	833	887	1.115	1.345	1.055	930	944	1.043	1.051
1 - 5	3.550	3.788	4.123	4.506	5.100	4.538	3.992	4.113	4.319	3.744
manje od 1 godine	446	440	562	766	653	573	810	534	710	597
UKUPNO	8.981	10.061	12.312	13.984	15.482	14.427	13.295	13.897	15.155	13.312

Prometne nesreće s poginulim osobama

Godine vozačkog staža	1999.	2000.	2001.	2002.	2003.	2004.	2005.	2006.	2007.	2008.
više od 50	-	-	-	-	-	-	-	-	-	1
45 - 50	-	-	-	1	-	-	3	1	2	-
40 - 45	1	1	5	1	3	3	6	4	7	3
35 - 40	6	5	6	8	5	12	16	22	17	11
30 - 35	9	9	21	16	30	20	20	20	23	22
25 - 30	22	15	20	18	43	21	34	37	29	42
20 - 25	38	31	32	48	45	35	25	33	22	26
15 - 20	35	30	35	17	41	27	32	32	36	48
10 - 15	37	38	44	58	57	60	60	69	70	78
10 godina	10	12	11	9	21	25	23	21	17	13
9 godina	8	12	10	18	20	15	17	10	13	14
8 godina	13	13	20	24	26	18	16	16	17	11
7 godina	24	11	22	24	19	20	18	23	22	22
6 godina	25	31	21	19	22	26	20	16	15	24
5 - 10	80	79	84	94	108	104	94	86	84	84
5 godina	25	22	29	22	29	18	13	19	27	25
4 godine	41	23	25	29	22	18	20	19	23	24
3 godine	35	24	37	31	30	22	33	25	29	24
2 godine	25	23	37	32	35	36	17	33	19	26
1 godina	30	33	21	30	34	37	23	20	27	33
1 - 5	156	125	149	144	150	131	106	116	125	132
manje od 1 godine	15	15	15	22	19	11	19	13	12	19
UKUPNO	399	348	411	427	501	424	415	433	427	466

Prometne nesreće s ozlijeđenim osobama

Godine vozačkog staža	1999.	2000.	2001.	2002.	2003.	2004.	2005.	2006.	2007.	2008.
više od 50	1	2	2	10	6	2	8	10	10	8
45 - 50	4	4	8	11	17	20	19	46	57	68
40 - 45	10	12	50	96	127	100	116	135	198	222
35 - 40	105	130	153	214	326	311	351	425	493	434
30 - 35	268	369	484	572	553	535	501	610	720	695
25 - 30	467	479	664	738	937	903	803	1.083	1.109	892
20 - 25	673	871	1.102	1.199	1.183	1.036	901	960	988	786
15 - 20	810	883	979	1.087	1.156	1.025	950	1.089	1.226	1.125
10 - 15	793	969	1.209	1.452	1.641	1.827	1.773	1.960	2.258	1.985
10 godina	223	263	411	392	613	556	580	469	472	450
9 godina	247	299	387	615	594	713	539	521	546	431
8 godina	314	304	632	617	784	665	533	597	514	422
7 godina	330	518	579	749	678	620	564	533	603	546
6 godina	512	522	720	699	782	721	565	508	642	592
5 - 10	1.626	1.906	2.729	3.072	3.451	3.275	2.781	2.628	2.777	2.441
5 godina	524	722	734	711	846	671	608	681	772	525
4 godine	678	647	692	821	799	731	692	797	727	613
3 godine	734	714	843	913	866	896	873	780	795	700
2 godine	644	780	839	832	1.128	1.091	806	815	884	756
1 godina	814	800	866	1.085	1.311	1.018	907	924	1.016	1.018
1 - 5	3.394	3.663	3.974	4.362	4.950	4.407	3.886	3.997	4.194	3.612
manje od 1 godine	431	425	547	744	634	562	791	521	698	578
UKUPNO	8.582	9.713	11.901	13.557	14.981	14.003	12.880	13.464	14.728	12.846

XXX. Vozači koji su skrivili prometnu nesreću prema vrsti vozila (1999.-2008.)

Prometne nesreće

Vozači	1999.	2000.	2001.	2002.	2003.	2004.	2005.	2006.	2007.	2008.
Bicikla	477	629	662	813	834	757	757	788	861	754
Mopeda	727	957	1.035	1.276	1.536	1.335	1.072	1.172	1.395	1.284
Motocikla	719	775	842	1.085	1.382	1.350	1.314	1.412	1.637	1.506
Osobnih vozila	45.191	48.613	58.781	63.670	67.155	54.992	40.748	41.259	43.323	37.645
Autobusa i tramvaja	1.007	864	1.110	1.215	1.166	1.009	831	758	743	590
Teretnih vozila	6.690	6.680	8.016	9.600	10.854	9.262	6.667	6.558	6.743	5.627
Traktora	516	544	719	721	748	644	534	576	514	475
Ostalih vozila	2.285	2.363	2.640	2.621	3.125	2.774	2.357	2.091	2.260	1.911
UKUPNO	57.612	61.425	73.805	81.001	86.800	72.123	54.280	54.614	57.476	49.792

Prometne nesreće s nastradalim osobama

Vozači	1999.	2000.	2001.	2002.	2003.	2004.	2005.	2006.	2007.	2008.
Bicikla	373	474	490	607	623	601	612	651	701	618
Mopeda	425	595	631	825	971	864	764	842	1.021	981
Motocikla	463	459	523	648	892	889	890	976	1.215	1.110
Osobnih vozila	7.934	8.784	10.654	11.849	12.963	11.822	10.571	11.518	12.368	10.985
Autobusa i tramvaja	165	138	193	195	182	184	194	186	184	170
Teretnih vozila	730	796	946	1.226	1.353	1.355	1.289	1.241	1.281	1.135
Traktora	138	163	199	203	193	193	173	211	210	176
Ostalih vozila	173	153	198	218	215	217	191	158	202	156
UKUPNO	10.401	11.562	13.834	15.771	17.392	16.125	14.684	15.783	17.182	15.331

Prometne nesreće s poginulim osobama

Vozači	1999.	2000.	2001.	2002.	2003.	2004.	2005.	2006.	2007.	2008.
Bicikla	10	14	14	10	12	15	13	14	12	15
Mopeda	9	9	15	12	22	8	6	11	12	14
Motocikla	21	25	25	33	34	37	38	45	60	61
Osobnih vozila	338	303	342	352	416	354	343	345	336	363
Autobusa i tramvaja	9	6	11	5	3	4	5	3	6	9
Teretnih vozila	44	32	39	43	63	47	42	53	41	54
Traktora	8	18	20	21	16	16	25	13	11	9
Ostalih vozila	9	8	10	7	4	7	6	6	11	3
UKUPNO	448	415	476	483	570	488	478	490	489	528

Prometne nesreće s ozlijeđenim osobama

Vozači	1999.	2000.	2001.	2002.	2003.	2004.	2005.	2006.	2007.	2008.
Bicikla	363	460	476	597	611	586	599	637	689	603
Mopeda	416	586	616	813	949	856	758	831	1.009	967
Motocikla	442	434	498	615	858	852	852	931	1.155	1.049
Osobnih vozila	7.596	8.481	10.312	11.497	12.547	11.468	10.228	11.173	12.032	10.622
Autobusa i tramvaja	156	132	182	190	179	180	189	183	178	161
Teretnih vozila	686	764	907	1.183	1.290	1.308	1.247	1.188	1.240	1.081
Traktora	130	145	179	182	177	177	148	198	199	167
Ostalih vozila	164	145	188	211	211	210	185	152	191	153
UKUPNO	9.953	11.147	13.358	15.288	16.822	15.637	14.206	15.293	16.693	14.803

**PROMETNE NESREĆE KOJE SU SKRIVILI MLADI VOZAČI (18 - 24 GODINE) I
POSljedICE TIH NESREĆA
(1999.-2008.)**

- po danima u tjednu
- po satima tijekom dana
- prema obilježjima nesreća
- uzroci i posljedice tih nesreća
- prometne nesreće koje su skrivili mladi vozači (**16 - 24 godine**) i posljedice tih nesreća prema vrsti vozila

I. Prometne nesreće mladih vozača i posljedice tih nesreća po danima

Prometne nesreće

Dan u tjednu	1999.	2000.	2001.	2002.	2003.	2004.	2005.	2006.	2007.	2008.
Ponedjeljak	1.768	1.793	2.350	2.408	2.580	2.035	1.508	1.453	1.547	1.242
Utorak	1.613	1.636	2.180	2.407	2.501	2.067	1.388	1.334	1.429	1.250
Srijeda	1.582	1.740	1.979	2.282	2.591	2.088	1.475	1.366	1.431	1.261
Četvrtak	1.702	1.755	2.007	2.485	2.678	2.137	1.499	1.507	1.517	1.311
Petak	2.147	2.080	2.616	2.852	3.095	2.466	1.687	1.695	1.913	1.545
Subota	2.160	2.486	2.665	3.075	3.233	2.743	2.044	2.050	2.015	1.800
Nedjelja	1.969	2.261	2.542	2.791	3.166	2.480	1.917	1.934	1.936	1.726
UKUPNO	12.941	13.751	16.339	18.300	19.844	16.016	11.518	11.339	11.788	10.135

Prometne nesreće s nastradalim osobama

Dan u tjednu	1999.	2000.	2001.	2002.	2003.	2004.	2005.	2006.	2007.	2008.
Ponedjeljak	358	379	508	559	593	531	453	502	521	438
Utorak	295	343	427	546	565	496	416	437	502	440
Srijeda	300	354	422	517	560	513	456	453	515	475
Četvrtak	341	383	425	527	626	549	427	519	513	479
Petak	452	448	565	643	730	650	557	573	659	532
Subota	520	607	633	804	856	814	721	745	787	702
Nedjelja	554	627	699	783	941	772	694	761	770	695
UKUPNO	2.820	3.141	3.679	4.379	4.871	4.325	3.724	3.990	4.267	3.761

Prometne nesreće s poginulim osobama

Dan u tjednu	1999.	2000.	2001.	2002.	2003.	2004.	2005.	2006.	2007.	2008.
Ponedjeljak	18	11	15	17	15	12	11	15	6	15
Utorak	9	13	9	22	10	12	8	9	8	16
Srijeda	11	9	14	8	14	10	17	6	16	17
Četvrtak	18	12	10	17	16	11	7	14	14	18
Petak	16	14	19	22	18	26	17	15	15	20
Subota	22	29	20	33	37	34	27	34	25	34
Nedjelja	29	22	20	24	36	21	24	33	29	23
UKUPNO	123	110	107	143	146	126	111	126	113	143

Poginule osobe u prometnim nesrećama

Dan u tjednu	1999.	2000.	2001.	2002.	2003.	2004.	2005.	2006.	2007.	2008.
Ponedjeljak	24	12	18	19	16	13	15	17	7	16
Utorak	10	14	9	23	11	12	8	10	9	16
Srijeda	11	12	15	8	16	12	18	6	19	18
Četvrtak	22	14	13	17	18	12	9	16	14	21
Petak	16	16	22	22	21	27	17	19	15	21
Subota	24	33	21	36	46	41	34	35	29	41
Nedjelja	33	25	23	35	40	28	32	35	38	27
UKUPNO	140	126	121	160	168	145	133	138	131	160

Ozlijeđene osobe u prometnim nesrećama

Dan u tjednu	1999.	2000.	2001.	2002.	2003.	2004.	2005.	2006.	2007.	2008.
Ponedjeljak	500	560	737	824	869	754	633	720	776	599
Utorak	438	488	616	831	776	721	596	616	695	619
Srijeda	415	526	590	733	763	704	645	670	711	681
Četvrtak	501	552	628	762	920	774	602	737	727	681
Petak	680	644	827	916	1.074	965	779	848	971	740
Subota	804	1.021	973	1.240	1.333	1.323	1.169	1.142	1.189	1.104
Nedjelja	932	1.111	1.214	1.282	1.566	1.345	1.099	1.256	1.260	1.123
UKUPNO	4.270	4.902	5.585	6.588	7.301	6.586	5.523	5.989	6.329	5.547

II. Prometne nesreće mladih vozača i posljedice tih nesreća po satima

Prometne nesreće

Vrijeme/sat	1999.	2000.	2001.	2002.	2003.	2004.	2005.	2006.	2007.	2008.
0 - 2	850	909	1.002	1.077	1.215	1.000	773	768	814	664
2 - 4	663	771	800	912	1.056	862	716	745	720	624
4 - 6	545	616	663	794	890	690	636	576	637	547
6 - 8	787	757	940	1.092	1.140	1.042	693	721	765	688
8 - 10	901	959	1.092	1.232	1.352	1.068	736	656	734	575
10 - 12	1.303	1.322	1.656	1.831	1.853	1.465	946	919	951	788
12 - 14	1.480	1.607	1.897	2.038	2.232	1.739	1.173	1.129	1.187	971
14 - 16	1.511	1.549	2.020	2.316	2.413	1.915	1.319	1.240	1.300	1.140
16 - 18	1.391	1.490	1.787	2.099	2.222	1.799	1.231	1.194	1.265	1.135
18 - 20	1.292	1.424	1.779	1.911	2.066	1.725	1.219	1.245	1.300	1.106
20 - 22	1.166	1.197	1.438	1.575	1.766	1.474	1.065	1.101	1.110	967
22 - 24	1.052	1.150	1.265	1.423	1.639	1.237	1.011	1.045	1.005	930
UKUPNO	12.941	13.751	16.339	18.300	19.844	16.016	11.518	11.339	11.788	10.135

Prometne nesreće s nastradalim osobama

Vrijeme/sat	1999.	2000.	2001.	2002.	2003.	2004.	2005.	2006.	2007.	2008.
0 - 2	229	260	300	315	384	315	258	272	322	246
2 - 4	223	248	243	293	337	278	257	273	285	257
4 - 6	194	204	226	249	303	224	244	235	233	214
6 - 8	169	201	189	273	302	319	219	266	286	253
8 - 10	134	153	198	251	246	220	185	210	224	176
10 - 12	214	220	269	358	367	345	244	273	289	259
12 - 14	252	290	376	429	460	436	361	351	404	315
14 - 16	263	299	394	500	511	449	411	437	451	417
16 - 18	308	311	380	452	531	500	407	425	463	466
18 - 20	307	345	432	482	543	462	437	486	526	430
20 - 22	286	295	340	395	462	419	358	413	405	397
22 - 24	241	315	332	382	425	358	343	349	379	331
UKUPNO	2.820	3.141	3.679	4.379	4.871	4.325	3.724	3.990	4.267	3.761

Prometne nesreće s poginulim osobama

Vrijeme/sat	1999.	2000.	2001.	2002.	2003.	2004.	2005.	2006.	2007.	2008.
0 - 2	14	13	13	10	23	11	14	17	13	13
2 - 4	15	16	13	18	12	13	13	15	18	13
4 - 6	12	6	5	15	15	10	13	8	14	7
6 - 8	6	8	6	12	10	13	5	9	10	7
8 - 10	1	3	3	5	4	7	6	3	4	4
10 - 12	7	4	4	3	6	7	6	8	3	7
12 - 14	9	9	5	5	7	10	4	10	7	10
14 - 16	10	3	8	12	7	4	12	12	10	10
16 - 18	12	11	11	15	17	8	13	12	3	21
18 - 20	15	11	14	19	11	13	10	15	10	13
20 - 22	15	15	12	13	21	11	9	9	12	20
22 - 24	7	11	13	16	13	19	6	8	9	18
UKUPNO	123	110	107	143	146	126	111	126	113	143

Poginule osobe u prometnim nesrećama

Vrijeme/sat	1999.	2000.	2001.	2002.	2003.	2004.	2005.	2006.	2007.	2008.
0 - 2	17	13	15	13	27	13	16	18	14	17
2 - 4	16	19	13	19	16	17	18	18	24	14
4 - 6	15	7	7	15	19	11	19	8	17	9
6 - 8	6	11	7	13	10	13	5	9	12	7
8 - 10	1	3	3	6	4	8	7	3	4	4
10 - 12	9	5	4	3	7	7	7	8	3	7
12 - 14	10	11	7	7	8	11	4	13	7	11
14 - 16	10	4	9	12	8	4	13	14	11	10
16 - 18	13	12	13	15	20	11	13	13	3	23
18 - 20	18	14	14	25	12	16	12	16	10	14
20 - 22	18	16	13	13	24	11	12	10	15	21
22 - 24	7	11	16	19	13	23	7	8	11	23
UKUPNO	140	126	121	160	168	145	133	138	131	160

Ozlijeđene osobe u prometnim nesrećama

Vrijeme/sat	1999.	2000.	2001.	2002.	2003.	2004.	2005.	2006.	2007.	2008.
0 - 2	404	481	531	501	661	515	408	461	515	375
2 - 4	386	439	405	506	597	499	413	420	464	450
4 - 6	355	378	387	391	504	375	372	385	359	358
6 - 8	255	313	272	392	426	494	317	384	418	352
8 - 10	199	234	265	347	334	307	268	300	309	227
10 - 12	287	294	353	525	541	472	345	404	404	356
12 - 14	355	408	541	587	600	645	486	505	587	463
14 - 16	348	421	552	699	721	635	556	615	635	605
16 - 18	458	455	585	677	746	739	569	620	669	653
18 - 20	422	515	631	712	826	653	647	727	785	607
20 - 22	420	431	527	630	657	687	574	616	606	610
22 - 24	381	533	536	621	688	565	568	552	578	491
UKUPNO	4.270	4.902	5.585	6.588	7.301	6.586	5.523	5.989	6.329	5.547

III. Prometne nesreće mladih vozača i posljedice tih nesreća prema obilježjima

Prometne nesreće

Vrste prom.nesreća	1999.	2000.	2001.	2002.	2003.	2004.	2005.	2006.	2007.	2008.
iz suprotnih smje.	1.856	1.899	2.152	2.262	2.561	2.048	1.509	1.460	1.441	1.247
bočni smjer	2.433	2.559	3.212	3.713	3.887	3.164	2.186	2.206	2.264	1.945
u uspor. vožnji	469	487	452	517	563	463	265	307	307	253
u vožnji u slijedu	3.073	3.149	3.771	4.114	4.356	3.443	2.041	1.901	2.038	1.623
u vožnji unazad	476	530	618	683	755	567	269	254	254	224
UKUPNO	8.307	8.624	10.205	11.289	12.122	9.685	6.270	6.128	6.304	5.292
u parkirano vozilo	1.250	1.357	1.710	1.859	1.952	1.503	966	971	912	800
vozila u objekt	452	482	532	612	672	584	443	408	450	342
naje vozila s ceste	2.057	2.346	2.800	3.278	3.726	3.018	2.715	2.749	2.928	2.632
na biciklistu	89	107	102	123	112	106	91	87	99	82
na pješaka	333	354	385	403	415	372	344	342	338	327
na motociklistu	85	92	110	109	140	116	119	90	81	72
s vlakom	4	6	13	13	10	5	15	15	12	4
na životinju	60	80	92	156	197	187	177	217	241	195
Ostalo	304	303	390	458	498	440	378	332	423	389
UKUPNO	12.941	13.751	16.339	18.300	19.844	16.016	11.518	11.339	11.788	10.135

Prometne nesreće s nastradalim osobama

Vrste prom.nesreća	1999.	2000.	2001.	2002.	2003.	2004.	2005.	2006.	2007.	2008.
Sudar vozila u pokretu										
iz suprotnih smje.	454	484	614	655	749	664	544	580	601	532
bočni smjer	397	450	568	729	740	757	593	698	742	633
u uspor. vožnji	46	43	42	63	69	71	58	54	69	48
u vožnji u slijedu	328	408	511	666	765	711	540	594	632	529
u vožnji unazad	9	6	17	24	16	13	20	14	17	16
UKUPNO	1.234	1.391	1.752	2.137	2.339	2.216	1.755	1.940	2.061	1.758
Udar u parkirano vozilo	69	73	89	81	108	92	82	71	75	75
Udar vozila u objekt	88	97	105	102	124	88	65	86	107	69
Slijetanje vozila s ceste	894	1.004	1.124	1.375	1.587	1.289	1.201	1.290	1.396	1.260
Nalet na biciklistu	79	92	83	103	93	86	73	71	76	65
Nalet na pješaka	321	341	373	389	401	357	335	332	331	321
Nalet na motociklistu	52	52	58	68	75	70	85	73	61	51
Sudar s vlakom	3	1	8	5	5	2	6	6	5	1
Nalet na životinju	5	2	3	4	3	6	9	11	9	14
Ostalo	75	88	84	115	136	119	113	110	146	147
SVEUKUPNO	2.820	3.141	3.679	4.379	4.871	4.325	3.724	3.990	4.267	3.761

Prometne nesreće s poginulim osobama

Vrste prom.nesreća	1999.	2000.	2001.	2002.	2003.	2004.	2005.	2006.	2007.	2008.
Sudar vozila u pokretu										
iz suprotnih smje.	24	20	23	29	33	17	25	15	24	28
bočni smjer	13	9	5	7	8	8	9	6	6	6
u uspor. vožnji	2	-	1	1	-	2	-	1	-	1
u vožnji u slijedu	3	1	6	2	7	6	2	4	5	6
u vožnji unazad	-	-	-	1	-	-	-	-	-	-
UKUPNO	42	30	35	40	48	33	36	26	35	41
Udar u parkirano vozilo	-	1	-	1	2	2	3	2	2	3
Udar vozila u objekt	5	4	1	8	1	1	3	6	5	1
Slijetanje vozila s ceste	33	47	42	52	49	51	43	56	47	48
Nalet na biciklistu	10	5	5	9	7	4	4	5	3	8
Nalet na pješaka	29	19	20	29	33	32	20	27	20	34
Nalet na motociklistu	1	3	1	1	1	3	1	1	1	4
Sudar s vlakom	1	-	2	1	2	-	1	1	-	1
Nalet na životinju	-	-	-	1	-	-	-	-	-	-
Ostalo	2	1	1	1	3	-	-	2	-	3
SVEUKUPNO	123	110	107	143	146	126	111	126	113	143

Poginule osobe u prometnim nesrećama

Vrste prom.nesreća	1999.	2000.	2001.	2002.	2003.	2004.	2005.	2006.	2007.	2008.
Sudar vozila u pokretu	iz suprotnih smje.	31	27	29	38	43	36	18	25	35
	bočni smjer	13	10	6	8	8	11	9	6	8
	u uspor. vožnji	2	-	1	1	-	2	-	1	1
	u vožnji u slijedu	5	1	7	2	7	6	2	8	7
	u vožnji unazad	-	-	-	1	-	-	-	-	-
UKUPNO	51	38	43	50	58	45	47	33	37	51
Udar u parkirano vozilo	-	1	-	1	2	2	3	3	4	3
Udar vozila u objekt	7	4	1	9	1	1	3	7	5	2
Slijetanje vozila s ceste	37	55	48	58	61	58	54	59	60	52
Nalet na biciklistu	10	5	5	9	7	4	4	5	4	8
Nalet na pješaka	29	19	20	29	33	32	20	27	20	35
Nalet na motociklistu	1	3	1	1	1	3	1	1	1	5
Sudar s vlakom	3	-	2	1	2	-	1	1	-	1
Nalet na životinju	-	-	-	1	-	-	-	-	-	-
Ostalo	2	1	1	1	3	-	-	2	-	3
SVEUKUPNO	140	126	121	160	168	145	133	138	131	160

Ozlijeđene osobe u prometnim nesrećama

Vrste prom.nesreća	1999.	2000.	2001.	2002.	2003.	2004.	2005.	2006.	2007.	2008.	
Sudar vozila u pokretu	iz suprotnih smje.	881	1.001	1.137	1.254	1.370	1.294	1.084	1.126	1.141	1.004
	bočni smjer	616	760	899	1.140	1.184	1.176	915	1.092	1.154	1.029
	u uspor. vožnji	67	63	69	90	104	109	76	73	96	71
	u vožnji u slijedu	484	599	796	1.009	1.114	1.076	802	924	998	796
	u vožnji unazad	11	9	20	25	18	16	29	18	19	20
UKUPNO	2.059	2.432	2.921	3.518	3.790	3.671	2.906	3.233	3.408	2.920	
Udar u parkirano vozilo	104	108	127	108	146	135	112	96	97	96	
Udar vozila u objekt	132	144	145	147	182	126	93	120	152	94	
Slijetanje vozila s ceste	1.402	1.577	1.715	2.074	2.401	1.945	1.727	1.879	1.964	1.784	
Nalet na biciklistu	71	91	88	100	94	88	69	68	85	64	
Nalet na pješaka	338	363	399	414	417	385	356	354	360	335	
Nalet na motociklistu	63	70	70	78	88	80	99	85	69	57	
Sudar s vlakom	2	1	8	7	6	5	8	9	5	0	
Nalet na životinju	9	2	3	3	4	8	11	15	13	16	
Ostalo	90	114	109	139	173	143	142	130	176	181	
SVEUKUPNO	4.270	4.902	5.585	6.588	7.301	6.586	5.523	5.989	6.329	5.547	

IV. Uzroci prometnih nesreća mladih vozača i posljedice tih nesreća

Vrsta nesreće	Prometne nesreće									
	1999.	2000.	2001.	2002.	2003.	2004.	2005.	2006.	2007.	2008.
Nepropisna brzina	875	856	991	857	840	604	488	592	621	520
Brz.nepريم.uvjetima	4.419	4.704	5.510	6.185	6.584	5.349	4.170	3.837	4.059	3.449
Vožnja na ned. udalj.	1.584	1.604	1.960	2.074	2.360	1.807	1.090	1.000	1.092	887
Zakašnjelo uoč.opa.	135	143	139	132	146	92	69	86	83	72
Neprop.pretjecanje	470	528	553	644	678	549	423	475	399	332
Neprop.obilaženje	234	300	371	373	378	311	210	208	191	152
Neprop.mimoilaženje	402	455	508	616	708	521	382	310	283	229
Neprop.uklj.u promet	598	617	820	926	923	800	479	434	455	447
Nepropisno skretanje	512	558	626	761	883	736	536	561	560	442
Nepropisno okretanje	92	79	91	128	149	114	76	83	81	47
Neprop.vožnja unazad	879	983	1.246	1.382	1.534	1.152	592	587	528	484
Neprop.prestrojavanje	314	319	374	462	497	399	229	242	240	226
Nepošť.predn.prolaza	1.324	1.420	1.644	1.798	1.965	1.631	1.211	1.255	1.335	1.165
Nepropisno parkiranje	27	28	30	37	26	27	13	10	12	19
Naglo uspor. kočenje	10	11	14	14	14	11	7	5	8	7
Nepošť.svjetlos.znaka	169	174	232	263	252	252	174	191	216	160
Neosig.teret na vozilu	11	19	25	35	51	39	22	19	17	12
Nemarno postu.s voz.	95	95	109	102	133	100	59	68	63	71
Ostale pogreške voz.	582	648	868	1.147	1.359	1.170	998	1.024	1.140	1.085
UKUPNO	12.732	13.541	16.111	17.936	19.480	15.664	11.228	10.987	11.383	9.806
Nepošť. svjetl. znaka	9	6	8	5	4	8	8	7	8	7
Nekori.obiljež.pješ.pr.	7	9	11	9	5	7	9	8	14	9
Nekorištenje pothod.	2	2	1	-	1	-	-	-	-	-
Ostale pogreške pješ.	12	10	13	17	18	15	14	16	16	11
UKUPNO	30	27	33	31	28	30	31	31	38	27
Neuoč.pojava opasn.	91	104	109	200	210	193	156	231	251	208
Zbunjujuća prom. sig.	1	-	1	-	2	4	3	-	-	-
Iznen. kvar na vozilu	45	31	24	41	30	28	19	19	20	11
Ostalo	42	48	61	92	94	97	81	71	96	83
UKUPNO	179	183	195	333	336	322	259	321	367	302
UKUPNO	12.941	13.751	16.339	18.300	19.844	16.016	11.518	11.339	11.788	10.135

Prometne nesreće s nastradalim osobama

olnosti	1999.	2000.	2001.	2002.	2003.	2004.	2005.	2006.	2007.	2008.
Nepropisna brzina	295	311	353	349	346	235	229	275	297	258
Brz.nepريم.uvjetima	1299	1445	1631	1963	2236	1911	1669	1695	1767	1.586
Vožnja na ned. udalj.	136	178	239	275	360	327	253	256	321	251
Zakašnjelo uoč.opa.	27	36	32	35	38	24	23	26	30	23
Neprop.pretjecanje	141	178	163	204	234	203	172	205	186	151
Neprop.obilaženje	33	42	40	44	41	40	37	34	41	31
Neprop.mimoilaženje	41	63	68	61	75	77	51	44	47	36
Neprop.uklj.u promet	84	74	115	155	122	142	123	127	137	135
Nepropisno skretanje	68	83	107	136	179	176	154	155	152	121
Nepropisno okretanje	9	13	10	17	16	19	14	17	27	13
Neprop.vožnja unazad	29	27	36	57	46	63	44	46	40	44
Neprop.prestrojavanje	25	18	26	36	37	45	34	37	34	35
Nepošť.predn.prolaza	307	345	429	502	556	504	430	506	549	484
Nepropisno parkiranje	5	3	1	1	-	3	-	-	1	-
Naglo uspor. kočenje	1	4	4	7	7	2	3	1	3	4
Nepošť.svjetlos.znaka	56	65	83	96	94	92	73	71	87	65
Neosig.teret na vozilu	1	-	1	1	1	2	1	1	1	3
Nemarno postu.s voz.	26	13	17	22	25	21	14	24	21	20
Ostale pogreške voz.	181	197	268	353	411	386	350	409	452	438
UKUPNO	2.764	3.095	3.623	4.314	4.824	4.272	3.674	3.929	4.193	3.698
Nepošť. svjetl. znaka	7	2	8	3	3	5	5	5	5	5
Nekori.obiljež.pješ.pr.	7	8	10	8	4	5	8	8	14	9
Nekorištenje pothod.	2	1	1	-	1	-	-	-	-	-
Ostale pogreške pješ.	9	10	10	17	16	10	11	14	15	11
UKUPNO	25	21	29	28	24	20	24	27	34	25
Neuoč.pojava opasn.	9	5	4	9	7	12	8	17	14	15
Zbunjjuća prom. sig.	-	-	-	-	-	-	1	-	-	-
Iznen. kvar na vozilu	3	4	5	6	5	3	4	2	5	3
Ostalo	19	16	18	22	11	18	13	15	21	20
UKUPNO	31	25	27	37	23	33	26	34	40	38
UKUPNO	2.820	3.141	3.679	4.379	4.871	4.325	3.724	3.990	4.267	3.761

Prometne nesreće s poginulim osobama

olnosti	1999.	2000.	2001.	2002.	2003.	2004.	2005.	2006.	2007.	2008.
Nepropisna brzina	18	15	14	23	17	11	14	16	14	17
Brz.nepريم.uvjetima	58	54	63	80	89	74	63	78	62	73
Vožnja na ned. udalj.	2	2	3	1	6	2	-	3	2	2
Zakašnjelo uoč.opa.	5	2	4	3	3	3	-	1	2	1
Neprop.pretjecanje	10	11	5	7	7	10	5	8	6	4
Neprop.obilaženje	2	1	-	1	2	3	1	1	1	2
Neprop.mimoilaženje	1	1	-	2	-	-	1	1	2	2
Neprop.uklj.u promet	1	2	-	1	1	3	-	-	1	1
Nepropisno skretanje	-	-	1	-	1	-	4	-	2	2
Nepropisno okretanje	-	-	-	-	1	-	-	-	-	-
Neprop.vožnja unazad	1	-	-	1	-	2	-	2	-	-
Neprop.prestrojavanje	1	-	-	-	-	1	-	-	-	1
Nepošt.predn.prolaza	9	8	3	6	4	3	5	3	7	8
Nepropisno parkiranje	-	-	-	-	-	-	-	-	-	-
Naglo uspor. kočenje	-	-	-	1	-	-	-	-	-	-
Nepošt.svjetlos.znaka	3	2	3	-	2	1	2	1	1	3
Neosig.teret na vozilu	-	-	-	-	-	-	-	-	-	1
Nemarno postu.s voz.	1	-	-	-	-	-	-	-	-	-
Ostale pogreške voz.	11	12	10	11	8	12	13	11	10	21
UKUPNO	123	110	106	137	141	125	108	125	110	138
Nepošt. svjetl. znaka	-	-	-	-	-	-	1	-	1	-
Nekori.obiljež.pješ.pr.	-	-	-	2	1	-	1	-	-	2
Nekorištenje pothod.	-	-	-	-	-	-	-	-	-	-
Ostale pogreške pješ.	-	-	1	-	3	-	1	-	-	1
UKUPNO	0	0	1	2	4	0	3	0	1	3
Neuoč.pojava opasn.	-	-	-	1	-	-	-	-	-	-
Zbunjujuća prom. sig.	-	-	-	-	-	-	-	-	-	-
Iznen. kvar na vozilu	-	-	-	-	1	1	-	-	-	-
Ostalo	-	-	-	3	-	-	-	1	2	2
UKUPNO	0	0	0	4	1	1	0	1	2	2
UKUPNO	123	110	107	143	146	126	111	126	113	143

Poginule osobe u prometnim nesrećama

Okolnosti	1999.	2000.	2001.	2002.	2003.	2004.	2005.	2006.	2007.	2008.
Nepropisna brzina	18	15	15	24	18	12	14	16	15	17
Brz.nepريم.uvjjetima	72	63	72	94	103	85	82	88	77	79
Vožnja na ned. udalj.	2	2	3	1	7	2	-	3	2	3
Zakašnjelo uoč.opa.	5	2	4	3	3	3	-	1	2	1
Neprop.pretjecanje	10	14	5	8	10	12	6	9	7	4
Neprop.obilaženje	2	1	-	1	2	3	1	1	1	2
Neprop.mimoilaženje	2	1	-	2	-	-	1	2	2	4
Neprop.uklj.u promet	1	2	-	1	1	4	-	-	1	1
Nepropisno skretanje	-	-	1	-	1	-	5	-	2	3
Nepropisno okretanje	-	-	-	-	1	-	-	-	-	-
Neprop.vožnja unazad	1	-	-	1	-	2	-	2	-	-
Neprop.prestrojavanje	1	-	-	-	-	1	-	-	-	1
Nepošť.predn.prolaza	9	9	4	6	4	3	5	3	7	9
Nepropisno parkiranje	-	-	-	-	-	-	-	-	-	-
Naglo uspor. kočenje	-	-	-	1	-	-	-	-	-	-
Nepošť.svjetlos.znaka	5	2	3	-	2	1	2	1	1	4
Neosig.teret na vozilu	-	-	-	-	-	-	-	-	-	1
Nemarno postu.s voz.	1	-	-	-	-	-	-	-	-	-
Ostale pogreške voz.	11	15	13	12	11	16	14	11	11	26
UKUPNO	140	126	120	154	163	144	130	137	128	155
Pogreške vozača										
Nepošť. svjetl. znaka	-	-	-	-	-	-	1	-	1	-
Nekori.obiljež.pješ.pr.	-	-	-	2	1	-	1	-	-	2
Nekorištenje pothod.	-	-	-	-	-	-	-	-	-	-
Ostale pogreške pješ.	-	-	1	-	3	-	1	1	-	1
UKUPNO	0	0	1	2	4	0	3	1	1	3
Pogreške pješaka										
Neuoč.pojava opasn.	-	-	-	1	-	-	-	-	-	-
Zbunjujuća prom. sig.	-	-	-	-	-	-	-	-	-	-
Iznen. kvar na vozilu	-	-	-	-	1	1	-	-	-	-
Ostalo	-	-	-	3	-	-	-	-	2	2
UKUPNO	0	0	0	4	1	1	0	0	2	2
Ostali uzroci										
SVEUKUPNO	140	126	121	160	168	145	133	138	131	160

Ozlijeđene osobe u prometnim nesrećama

Okolnosti	1999.	2000.	2001.	2002.	2003.	2004.	2005.	2006.	2007.	2008.
Nepropisna brzina	466	500	560	541	552	384	331	417	441	376
Brz.nepريم.uvjetima	2.045	2.271	2.480	3.018	3.387	3.017	2.532	2.575	2.662	2.357
Vožnja na ned. udalj.	181	237	363	381	504	447	348	357	467	357
Zakašnjelo uoč.opa.	28	40	38	44	44	25	30	31	39	36
Neprop.pretjecanje	224	337	272	334	370	313	301	339	291	240
Neprop.obilaženje	40	53	53	62	41	44	43	37	49	40
Neprop.mimoilaženje	67	121	123	104	115	133	90	65	85	61
Neprop.uklj.u promet	113	101	148	222	166	211	165	166	186	190
Nepropisno skretanje	94	125	158	202	248	249	218	236	221	184
Nepropisno okretanje	12	24	18	24	27	25	14	21	40	17
Neprop.vožnja unazad	32	29	36	60	49	66	50	51	45	46
Neprop.prestrojavanje	38	27	42	48	48	67	47	54	44	50
Nepošť.predn.prolaza	486	550	668	768	884	765	665	816	836	784
Nepropisno parkiranje	6	7	1	4	-	3	-	-	1	-
Naglo uspor. kočenje	1	5	9	9	8	3	3	1	4	7
Nepošť.svjetlos.znaka	89	122	150	166	182	184	116	107	161	114
Neosig.teret na vozilu	1	-	2	1	1	3	1	1	1	2
Nemarno postu.s voz.	36	17	23	36	29	27	20	30	30	23
Ostale pogreške voz.	240	286	378	489	593	568	490	609	636	592
UKUPNO	4.199	4.852	5.522	6.513	7.248	6.534	5.464	5.913	6.239	5.476
Pogreške vozača										
Nepošť. svjetl. znaka	9	2	8	5	3	5	8	8	6	6
Nekori.obiljež.pješ.pr.	7	8	10	7	4	5	8	8	15	7
Nekorištenje pothod.	3	1	1	-	1	-	-	-	-	0
Ostale pogreške pješ.	10	11	9	17	15	10	11	16	16	12
UKUPNO	29	22	28	29	23	20	27	32	37	25
Pogreške pješaka										
Neuoč.pojava opasn.	12	5	4	8	8	-	8	24	17	19
Zbunjujuća prom. sig.	-	-	-	-	-	-	1	-	-	-
Iznen. kvar na vozilu	5	7	7	9	11	13	9	2	10	7
Ostalo	25	16	24	29	11	19	14	18	26	20
UKUPNO	42	28	35	46	30	32	32	44	53	46
Ostali uzroci										
SVEUKUPNO	4.270	4.902	5.585	6.588	7.301	6.586	5.523	5.989	6.329	5.547

V. Prometne nesreće koje su skrivili mladi vozači (16 - 24 godine) i posljedice tih nesreća prema vrsti vozila

Prometne nesreće

Vrsta vozila	1999.	2000.	2001.	2002.	2003.	2004.	2005.	2006.	2007.	2008.
Moped	309	423	469	623	686	598	473	457	548	492
Motocikl	386	351	380	491	563	563	485	516	636	571
Osobno vozilo	11.260	12.091	14.312	15.586	16.698	13.354	9.512	9.496	9.730	8.395
Autobus	39	32	28	47	46	33	34	18	22	19
Teretno vozilo	1.245	1.206	1.473	1.905	2.233	1.801	1.245	1.107	1.149	919
Kombinirano voz	92	74	89	100	70	79	36	47	51	20
Traktor	44	48	59	67	77	54	53	35	39	41
Bicikl	75	94	111	118	118	102	121	116	140	124
Tramvaj	5	8	2	9	4	4	1	1	1	3
Zaprežno vozilo	1	-	-	-	1	-	1	-	-	1
Ostala vozila	28	31	37	49	59	41	37	28	37	25
UKUPNO	13.484	14.358	16.960	18.995	20.555	16.629	11.998	11.821	12.353	10.610

Prometne nesreće s nastradalim osobama

Vrsta vozila	1999.	2000.	2001.	2002.	2003.	2004.	2005.	2006.	2007.	2008.
Moped	180	274	284	380	438	380	342	322	399	373
Motocikl	252	218	242	308	384	385	361	372	478	441
Osobno vozilo	2.364	2.660	3.124	3.579	3.943	3.474	2.880	3.196	3.304	2.874
Autobus	4	4	2	10	8	5	7	5	5	3
Teretno vozilo	171	174	200	300	319	277	280	242	244	224
Kombinirano voz	18	17	12	28	14	26	7	14	17	4
Traktor	24	15	23	17	19	14	17	15	18	19
Bicikl	51	67	78	89	81	76	93	92	111	101
Tramvaj	1	2	-	1	1	1	-	-	1	1
Zaprežno vozilo	1	-	-	-	-	-	1	-	-	-
Ostala vozila	6	3	7	10	6	7	7	3	11	7
UKUPNO	3.072	3.434	3.972	4.722	5.213	4.645	3.995	4.261	4.588	4.047

Prometne nesreće s poginulim osobama

Vrsta vozila	1999.	2000.	2001.	2002.	2003.	2004.	2005.	2006.	2007.	2008.
Moped	4	4	3	5	10	2	1	1	3	7
Motocikl	11	15	13	13	13	18	11	21	15	23
Osobno vozilo	90	84	82	120	121	102	94	95	93	107
Autobus	-	-	-	1	-	-	1	-	-	-
Teretno vozilo	14	9	7	6	11	10	6	9	4	10
Kombinirano voz	1	1	2	1	-	1	-	2	2	-
Traktor	2	3	3	2	-	1	3	1	-	2
Bicikl	2	3	1	-	-	-	1	-	1	2
Tramvaj	-	-	-	-	-	-	-	-	-	-
Zaprežno vozilo	-	-	-	-	-	-	-	-	-	-
Ostala vozila	2	1	-	-	1	-	-	-	-	-
UKUPNO	126	120	111	148	156	134	117	129	118	151

Poginule osobe u prometnim nesrećama

Vrsta vozila	1999.	2000.	2001.	2002.	2003.	2004.	2005.	2006.	2007.	2008.
Moped	3	7	2	6	10	4	2	2	7	7
Motocikl	16	16	13	19	17	19	15	23	18	27
Osobno vozilo	72	78	75	97	104	89	90	79	84	82
Autobus	-	-	-	1	-	-	3	-	-	-
Teretno vozilo	4	2	1	3	4	3	2	5	1	2
Kombinirano voz	2	1	1	1	-	1	-	-	3	-
Traktor	2	4	2	2	-	-	1	1	-	1
Bicikl	12	6	10	7	10	5	5	6	4	10
Tramvaj	-	-	-	-	-	-	-	-	-	-
Zaprežno vozilo	-	-	-	-	-	-	-	-	-	-
Ostala vozila	3	1	-	-	1	-	-	2	-	1
UKUPNO	114	115	104	136	146	121	118	118	117	130

Ozlijeđene osobe u prometnim nesrećama

Vrsta vozila	1999.	2000.	2001.	2002.	2003.	2004.	2005.	2006.	2007.	2008.
Moped	257	381	393	516	581	519	445	422	528	469
Motocikl	352	313	354	455	555	560	506	547	679	605
Osobno vozilo	3.300	3.876	4.416	5.136	5.677	5.054	4.067	4.534	4.719	4.076
Autobus	33	10	6	19	23	6	48	8	16	16
Teretno vozilo	102	118	126	202	206	189	186	208	170	193
Kombinirano voz	25	17	20	24	17	39	10	18	22	4
Traktor	25	19	25	24	40	24	25	22	24	18
Bicikl	134	155	169	202	185	179	171	162	198	158
Tramvaj	-	2	1	1	1	-	-	6	2	1
Zaprežno vozilo	1	2	2	-	-	-	1	-	-	-
Ostala vozila	12	7	9	12	12	6	2	5	7	6
UKUPNO	4.241	4.900	5.521	6.591	7.297	6.576	5.461	5.932	6.365	5.546

VI. Prometne nesreće mladih vozača pod utjecajem alkohola, droge i bez položenog vozačkog ispita i nastradale osobe u tim nesrećama

Godina	Vozači motornih vozila	Prometne nesreće	Nastradale osobe	
			Poginuli	Ozlijeđeni
1999.	pod utjecajem alkohola	1.495	34	1.046
	pod utjecajem droga	4	-	2
	vozači bez pol. vozačkog ispita	880	15	433
	SVI MLADI VOZ.MOT.VOZ.	12.881	138	4.235
2000.	pod utjecajem alkohola	1.796	43	1.310
	pod utjecajem droga	2	-	3
	vozači bez pol. vozačkog ispita	949	29	474
	SVI MLADI VOZ.MOT.VOZ.	13.751	126	4.902
2001.	pod utjecajem alkohola	1.913	29	1.263
	pod utjecajem droga	10	1	8
	vozači bez pol. vozačkog ispita	1.128	13	552
	SVI MLADI VOZ.MOT.VOZ.	16.339	121	5.585
2002.	pod utjecajem alkohola	2.120	39	1.321
	pod utjecajem droga	11	3	13
	vozači bez pol. vozačkog ispita	1.272	9	679
	SVI MLADI VOZ.MOT.VOZ.	18.300	160	6.588
2003.	pod utjecajem alkohola	2.681	47	1.846
	pod utjecajem droga	7	-	4
	vozači bez pol. vozačkog ispita	1.353	16	735
	SVI MLADI VOZ.MOT.VOZ.	19.844	168	7.301
2004.	pod utjecajem alkohola	2.209	53	1.559
	pod utjecajem droga	21	1	30
	vozači bez pol. vozačkog ispita	1.136	13	618
	SVI MLADI VOZ.MOT.VOZ.	16.016	145	6.586
2005.	pod utjecajem alkohola	2.133	48	1.522
	pod utjecajem droga	31	2	38
	vozači bez pol. vozačkog ispita	1.012	16	617
	SVI MLADI VOZ.MOT.VOZ.	11.429	133	5.523
2006.	pod utjecajem alkohola	2.329	43	1.720
	pod utjecajem droga	34	8	48
	vozači bez pol. vozačkog ispita	1.113	16	598
	SVI MLADI VOZ.MOT.VOZ.	11.338	138	5.988
2007.	pod utjecajem alkohola	2.553	57	1.907
	pod utjecajem droga	57	10	62
	vozači bez pol. vozačkog ispita	1.241	9	761
	SVI MLADI VOZ.MOT.VOZ.	11.789	131	6.329
2008.	pod utjecajem alkohola	2.258	44	1.714
	pod utjecajem droga	35	5	46
	vozači bez pol. vozačkog ispita	1.094	19	611
	SVI MLADI VOZ.MOT.VOZ.	10.032	158	5.473